

Grado di rischio SRRI

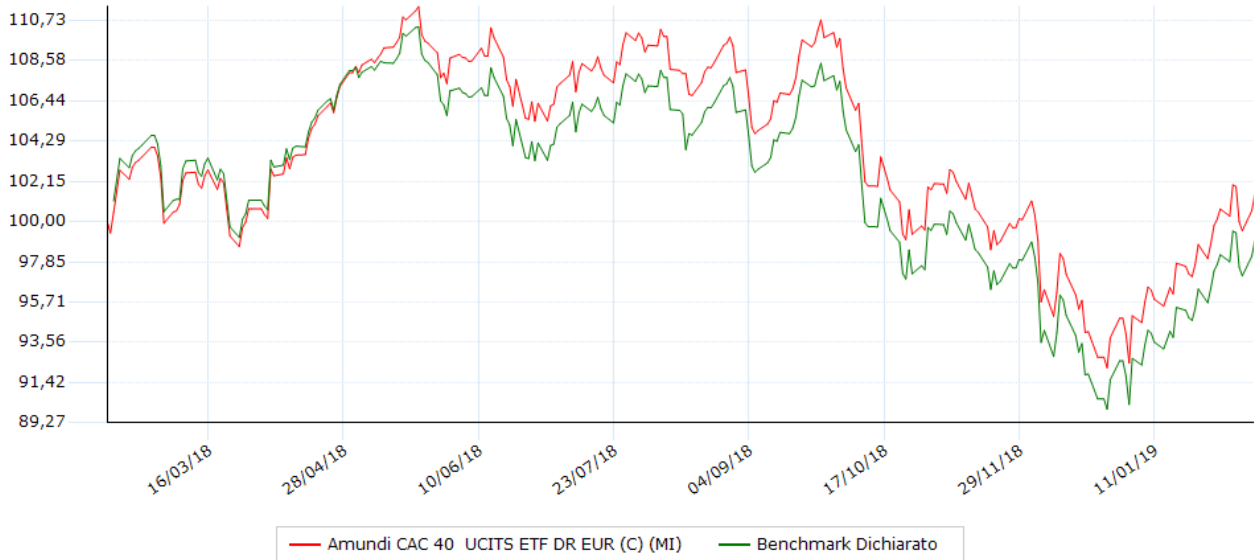


ISIN LU1681046931
 Valuta del fondo EUR
 Società di gestione Amundi Index Solutions
 Data collocamento 26/02/2003
 Benchmark 100,00% Paris CAC 40 Chiusura (EUR)

Data ultima quotazione 12/02/2019
 Ultimo prezzo 72,2923 Nav
 Categoria Azionari France
 Distribuzione cedole NO

Andamento del valore della quota

Indicatori e grafici espressi in euro



Performance degli ultimi 5 anni

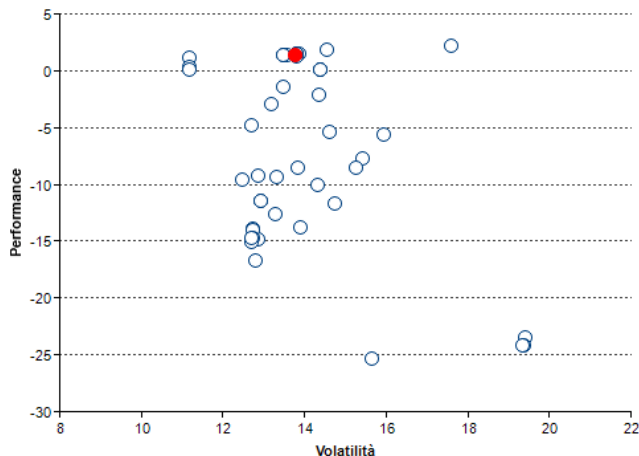
Anno	Strumento	Benchmark	Fideuram
2015	+13,45	+8,53	---
2016	+7,13	+4,86	---
2017	+13,10	+9,26	---
2018	-9,61	-10,95	---
2019	+8,73	+6,88	---

Performance / volatilità / max drawdown / Sharpe

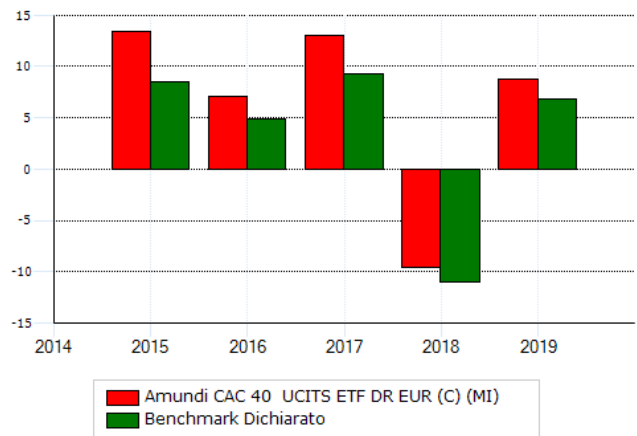
Indicatore	10 Anni	1 anni	2 anni	3 anni	5 anni
Performance	+8,73	+2,12	+9,89	+39,91	+37,42
Performance annualizzata	+100,18	+2,12	+4,83	+11,84	+6,56
Volatilità	+11,50	+13,49	+12,01	+14,93	+16,99
Ind. Sharpe	+0,47	-0,03	+0,08	+0,10	+0,07
Max Drawdown	-2,26	-17,47	-17,47	-17,47	-24,35

Volatilità e Sharpe calcolati su osservazioni settimanali. La volatilità è annualizzata

Performance/Volatilità 1 anno Azionari France



Performance per anno



Modalità di sottoscrizione e commissioni

Commissioni

spese correnti	0,25 %
gestione	0,25 %
ingresso (max)	---
uscita	---
performance	---

Investimento minimo

ingresso	---
successivo	---

Data 14/02/2019

Per presa visione

Il presente documento contiene informazioni sintetiche sulle caratteristiche e sui rischi principali dello strumento finanziario. Rappresenta, pertanto, uno strumento aggiuntivo e non sostitutivo del prospetto informativo e degli altri documenti informativi ufficiali, che sono i documenti fondamentali cui fare riferimento per avere un'informazione completa su uno strumento finanziario. L'investitore deve considerare che la presente informativa, essendo redatta in un momento successivo alla stesura della documentazione ufficiale, contiene informazioni che possono differire rispetto a quelle indicate nella documentazione ufficiale. La presente informativa non costituisce attività di consulenza, né ricerca in materia di investimenti né rappresenta un appello al pubblico risparmio. Si sottolinea che ogni tipo di investimento comporta dei rischi, che i rendimenti si riferiscono al passato e che non vi è garanzia di ottenere uguali rendimenti per il futuro. I principali dati contenuti nel documento sono forniti da Analysis SpA, che, pur impegnandosi a verificarne l'accuratezza dei dati e delle informazioni pubblicate, non si assume alcuna responsabilità in merito alla effettiva correttezza. Conseguentemente, alcuna dichiarazione o garanzia, espressa o implicita, viene rilasciata circa la precisione, completezza o correttezza dei dati forniti.