


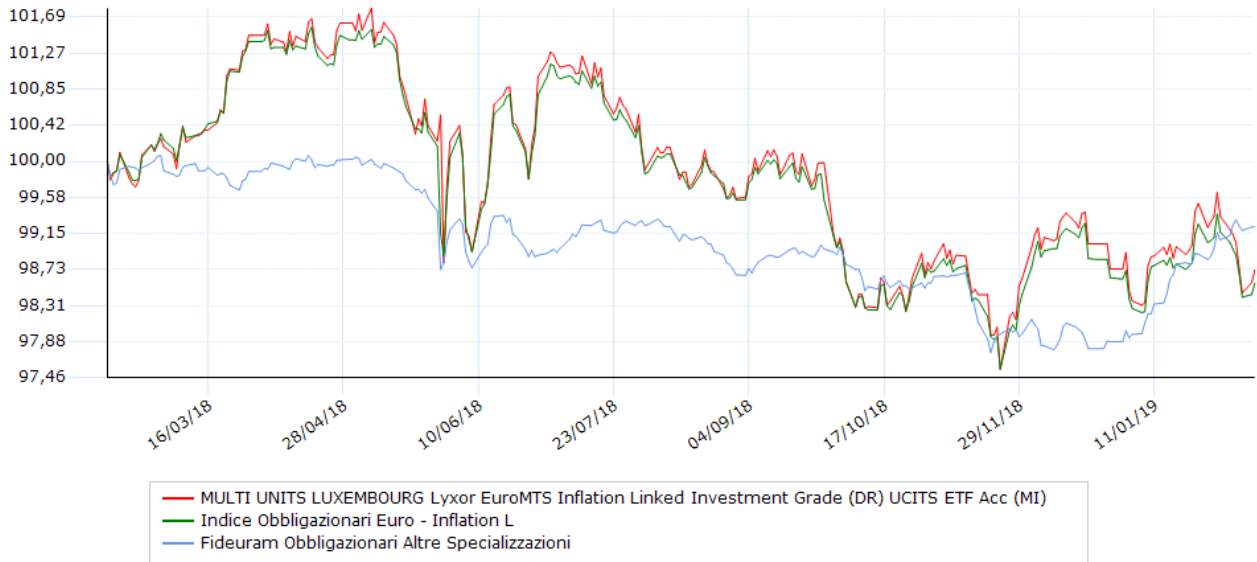
Grado di rischio SRRI



ISIN	LU1650491282	Data ultima quotazione	12/02/2019
Valuta del fondo	EUR	Ultimo prezzo	148,3718 Nav
Società di gestione	Multi Units Lux	Categoria	Obbligazionari Euro - Inflation L
Data collocamento	09/09/2005	Distribuzione cedole	NO
Benchmark	100,00% EuroMTS Investment Grade Eurozone Inflation-Linked Bond Index Chiusura (EUR)		

Andamento del valore della quota

Indicatori e grafici espressi in euro



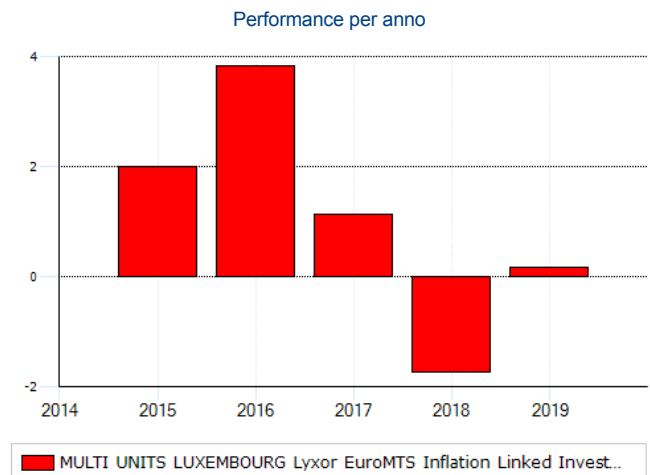
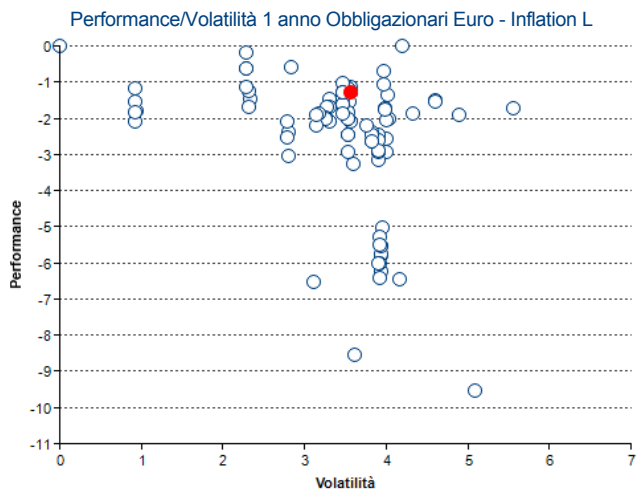
Performance degli ultimi 5 anni

Anno	Strumento	Benchmark	Fideuram
2015	+1,99	---	+0,53
2016	+3,83	---	+2,90
2017	+1,13	---	+0,02
2018	-1,73	---	-2,58
2019	+0,18	---	+1,37

Performance / volatilità / max drawdown / Sharpe

Indicatore	10 Anni	1 anni	2 anni	3 anni	5 anni
Performance	+0,18	-0,85	+1,41	+3,98	+12,32
Performance annualizzata	+1,46	-0,85	+0,70	+1,31	+2,35
Volatilità	+2,06	+3,62	+3,39	+3,64	+4,32
Ind. Sharpe	-0,32	-0,03	+0,05	+0,05	+0,07
Max Drawdown	-1,12	-4,25	-4,27	-4,51	-7,22

Volatilità e Sharpe calcolati su osservazioni settimanali. La volatilità e' annualizzata



Modalità di sottoscrizione e commissioni

Commissioni		Investimento minimo	
spese correnti	0,20 %	ingresso	---
gestione	0,20 %	successivo	---
ingresso (max)	---		
uscita	---		
performance	---		

Data 14/02/2019

Per presa visione

Il presente documento contiene informazioni sintetiche sulle caratteristiche e sui rischi principali dello strumento finanziario. Rappresenta, pertanto, uno strumento aggiuntivo e non sostitutivo del prospetto informativo e degli altri documenti informativi ufficiali, che sono i documenti fondamentali cui fare riferimento per avere un'informazione completa su uno strumento finanziario. L'investitore deve considerare che la presente informativa, essendo redatta in un momento successivo alla stesura della documentazione ufficiale, contiene informazioni che possono differire rispetto a quelle indicate nella documentazione ufficiale. La presente informativa non costituisce attività di consulenza, né ricerca in materia di investimenti né rappresenta un appello al pubblico risparmio. Si sottolinea che ogni tipo di investimento comporta dei rischi, che i rendimenti si riferiscono al passato e che non vi è garanzia di ottenere uguali rendimenti per il futuro. I principali dati contenuti nel documento sono forniti da Analysis SpA, che, pur impegnandosi a verificarne l'accuratezza dei dati e delle informazioni pubblicate, non si assume alcuna responsabilità in merito alla effettiva correttezza. Conseguentemente, alcuna dichiarazione o garanzia, espressa o implicita, viene rilasciata circa la precisione, completezza o correttezza dei dati forniti.

