

Grado di rischio SRRI

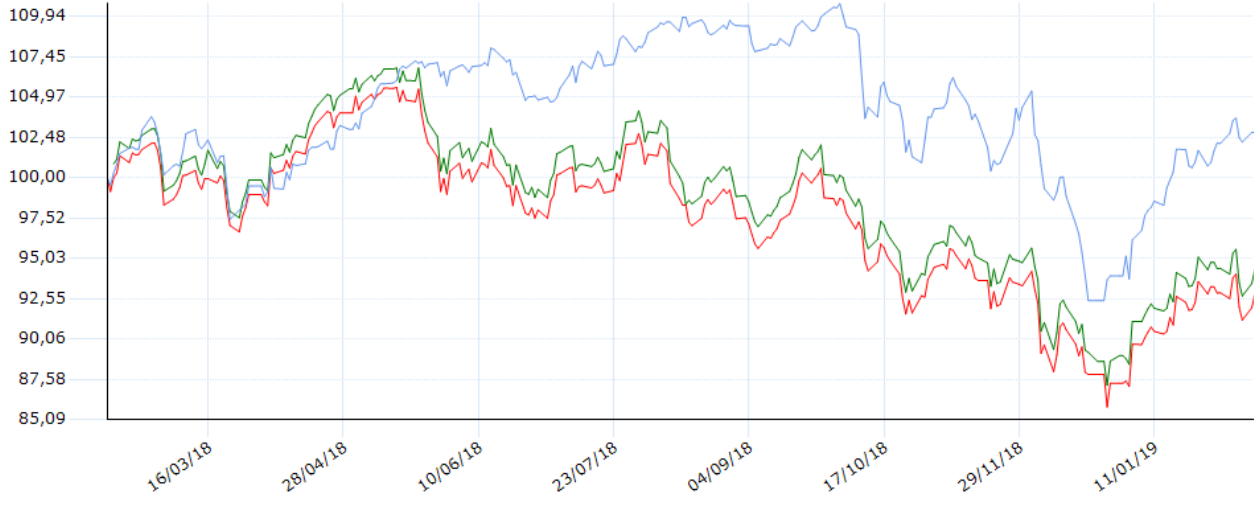


ISIN LU1598690169
 Valuta del fondo EUR
 Società di gestione Lyxor Index Fund
 Data collocamento 01/04/2005
 Benchmark 100,00% MSCI EMU VALUE Total Return Index (USD)

Data ultima quotazione 12/02/2019
 Ultimo prezzo 105,2344 Nav
 Categoria Azionari Euro
 Distribuzione cedole SI

Andamento del valore della quota

Indicatori e grafici espressi in euro



— Lyxor MSCI EMU Value (DR) UCITS ETF Dist (MI) — Benchmark Dichiarato — Fideuram Azionari Internazionali

Performance degli ultimi 5 anni

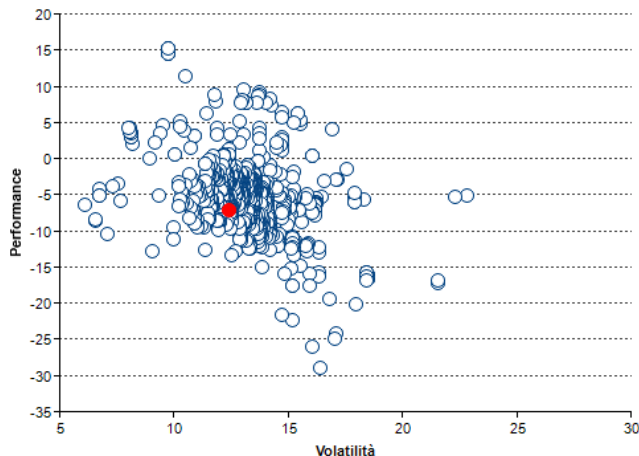
Anno	Strumento	Benchmark	Fideuram
2015	+4,65	+4,65	+7,46
2016	+6,57	+8,11	+10,03
2017	+10,31	+10,90	+6,04
2018	-14,53	-13,45	-9,85
2019	+6,46	+5,89	+9,39

Performance / volatilità / max drawdown / Sharpe

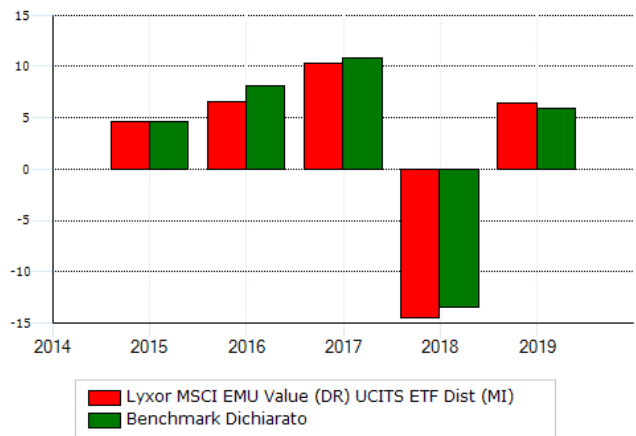
Indicatore	10 Anni	1 anni	2 anni	3 anni	5 anni
Performance	+6,46	-6,36	-0,42	+29,46	+13,86
Performance annualizzata	+68,08	-6,36	-0,21	+8,99	+2,63
Volatilità	+11,66	+12,54	+11,41	+16,22	+17,79
Ind. Sharpe	+0,27	-0,13	+0,01	+0,07	+0,04
Max Drawdown	-2,96	-18,70	-20,72	-20,72	-30,61

Volatilità e Sharpe calcolati su osservazioni settimanali. La volatilità è annualizzata

Performance/Volatilità 1 anno Azionari Euro



Performance per anno



Modalità di sottoscrizione e commissioni

Commissioni

spese correnti	0,40 %
gestione	0,40 %
ingresso (max)	---
uscita	---
performance	---

Investimento minimo

ingresso	---
successivo	---