

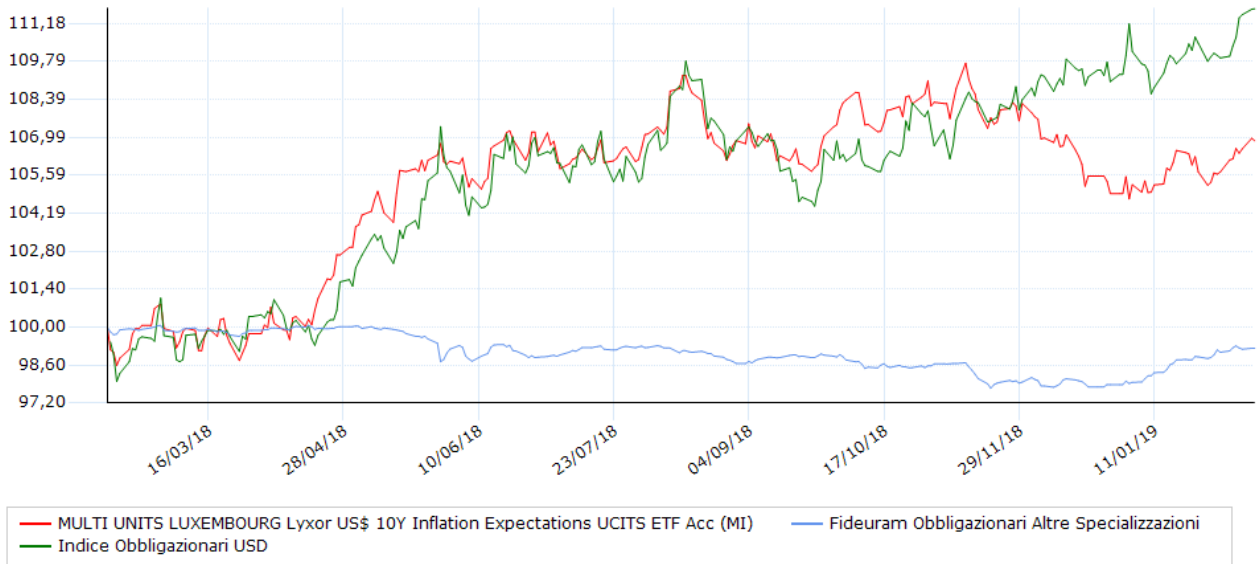
Grado di rischio SRRI



ISIN	LU1390062831	Data ultima quotazione	12/02/2019
Valuta del fondo	USD	Ultimo prezzo	103,5529 Nav
Società di gestione	Multi Units Lux	Categoria	Obbligazionari USD
Data collocamento	13/04/2016	Distribuzione cedole	NO
Benchmark	100,00% Markit iBoxx USD Breakeven 10-Year Inflation Chiusura (USD)		

Andamento del valore della quota

Indicatori e grafici espressi in euro



Performance degli ultimi 5 anni

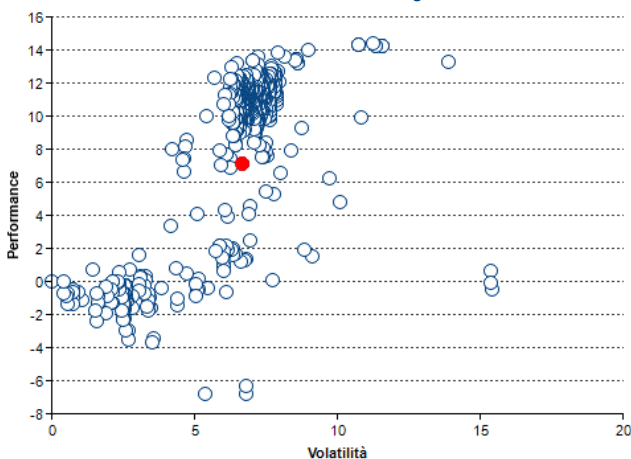
Anno	Strumento	Benchmark	Fideuram
2015	---	---	+0,53
2016	---	---	+2,90
2017	---	---	+0,02
2018	+3,69	---	-2,58
2019	+2,27	---	+1,37

Performance / volatilità / max drawdown / Sharpe

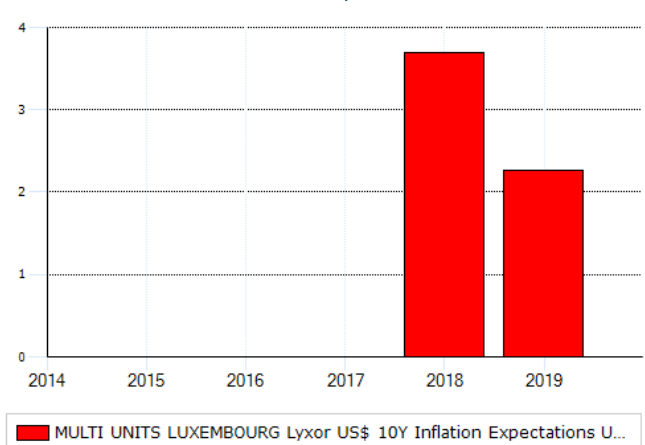
Indicatore	10 Anni	1 anni	2 anni	3 anni	5 anni
Performance	+2,27	+8,21	-6,73	---	---
Performance annualizzata	+20,47	+8,21	-3,42	---	---
Volatilità	+3,77	+6,42	+6,91	---	---
Ind. Sharpe	+0,29	+0,18	-0,04	---	---
Max Drawdown	-1,21	-4,56	-15,20	---	---

Volatilità e Sharpe calcolati su osservazioni settimanali. La volatilità è annualizzata

Performance/Volatilità 1 anno Obbligazionari USD



Performance per anno



Modalità di sottoscrizione e commissioni

Commissioni	
spese correnti	0,25 %
gestione	0,25 %
ingresso (max)	---
uscita	---
performance	---

Investimento minimo

ingresso	---
successivo	---

Data 14/02/2019

Per presa visione

Il presente documento contiene informazioni sintetiche sulle caratteristiche e sui rischi principali dello strumento finanziario. Rappresenta, pertanto, uno strumento aggiuntivo e non sostitutivo del prospetto informativo e degli altri documenti informativi ufficiali, che sono i documenti fondamentali cui fare riferimento per avere un'informazione completa su uno strumento finanziario. L'investitore deve considerare che la presente informativa, essendo redatta in un momento successivo alla stesura della documentazione ufficiale, contiene informazioni che possono differire rispetto a quelle indicate nella documentazione ufficiale. La presente informativa non costituisce attività di consulenza, né ricerca in materia di investimenti né rappresenta un appello al pubblico risparmio. Si sottolinea che ogni tipo di investimento comporta dei rischi, che i rendimenti si riferiscono al passato e che non vi è garanzia di ottenere uguali rendimenti per il futuro. I principali dati contenuti nel documento sono forniti da Analysis SpA, che, pur impegnandosi a verificarne l'accuratezza dei dati e delle informazioni pubblicate, non si assume alcuna responsabilità in merito alla effettiva correttezza. Conseguentemente, alcuna dichiarazione o garanzia, espressa o implicita, viene rilasciata circa la precisione, completezza o correttezza dei dati forniti.

Obiettivi di investimento

Il Lyxor US\$ 10Y Inflation Expectations UCITS ETF e' un exchange-traded fund conforme alla direttiva UCITS che punta a replicare l'indice di riferimento Markit iBoxx USD Breakeven 10-Year Inflation Index.