

Grado di rischio SRRI

Grado Liquidità



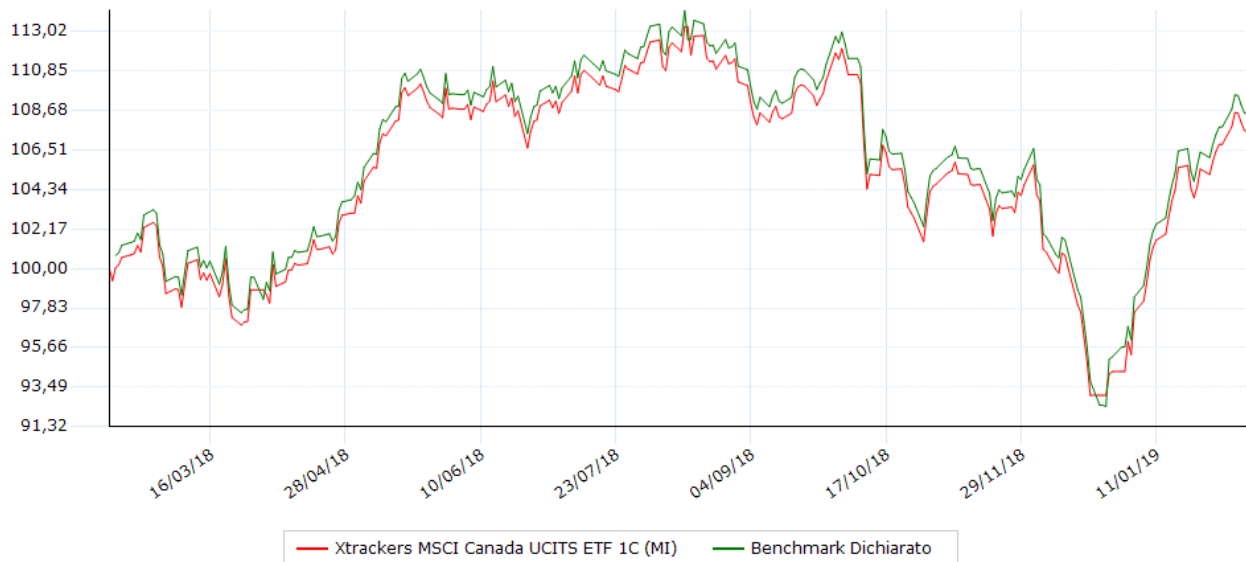
Altamente liquido

ISIN LU0476289540
 Valuta del fondo USD
 Società di gestione db X-trackers
 Data collocamento 27/07/2010
 Benchmark 100,00% MSCI CANADA Total Return Index Net (LOC)

Data ultima quotazione 12/02/2019
 Ultimo prezzo 50,4558 Nav
 Categoria Azionari Canada
 Distribuzione cedole NO

Andamento del valore della quota

Indicatori e grafici espressi in euro



Performance degli ultimi 5 anni

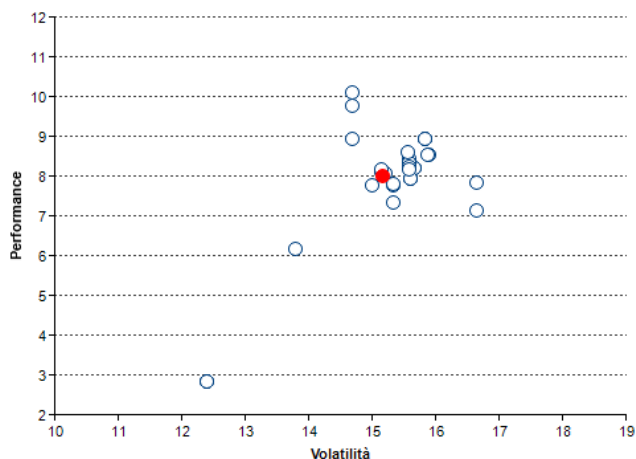
Anno	Strumento	Benchmark	Fideuram
2015	-14,32	-15,52	---
2016	+27,48	+28,29	---
2017	+0,92	+1,96	---
2018	-13,52	-13,02	---
2019	+14,95	+13,86	---

Performance / volatilità / max drawdown / Sharpe

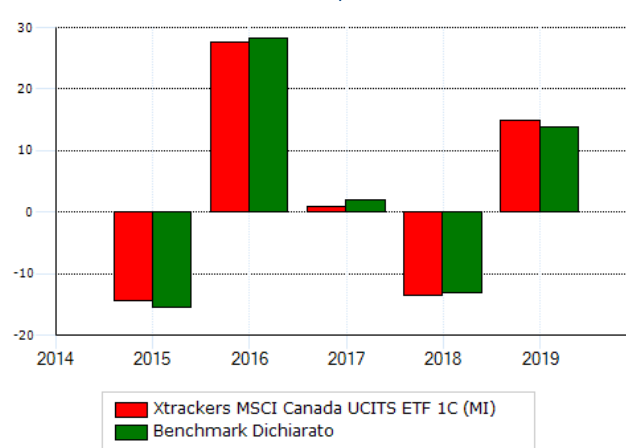
Indicatore	10 Anni	1 anni	2 anni	3 anni	5 anni
Performance	+14,95	+9,61	-4,17	+39,92	+25,55
Performance annualizzata	+217,75	+9,61	-2,11	+11,85	+4,66
Volatilità	+16,00	+13,98	+13,13	+15,45	+17,98
Ind. Sharpe	+0,60	+0,03	+0,01	+0,10	+0,05
Max Drawdown	-1,63	-17,40	-18,43	-18,43	-37,09

Volatilità e Sharpe calcolati su osservazioni settimanali. La volatilità è annualizzata

Performance/Volatilità 1 anno Azionari Canada



Performance per anno



Modalità di sottoscrizione e commissioni

Commissioni

spese correnti gestione	0,35 %
ingresso (max)	0,15 %
uscita	0,00 %
performance	---

Investimento minimo

ingresso	---
successivo	---