

Grado di rischio SRRI

Grado Liquidità



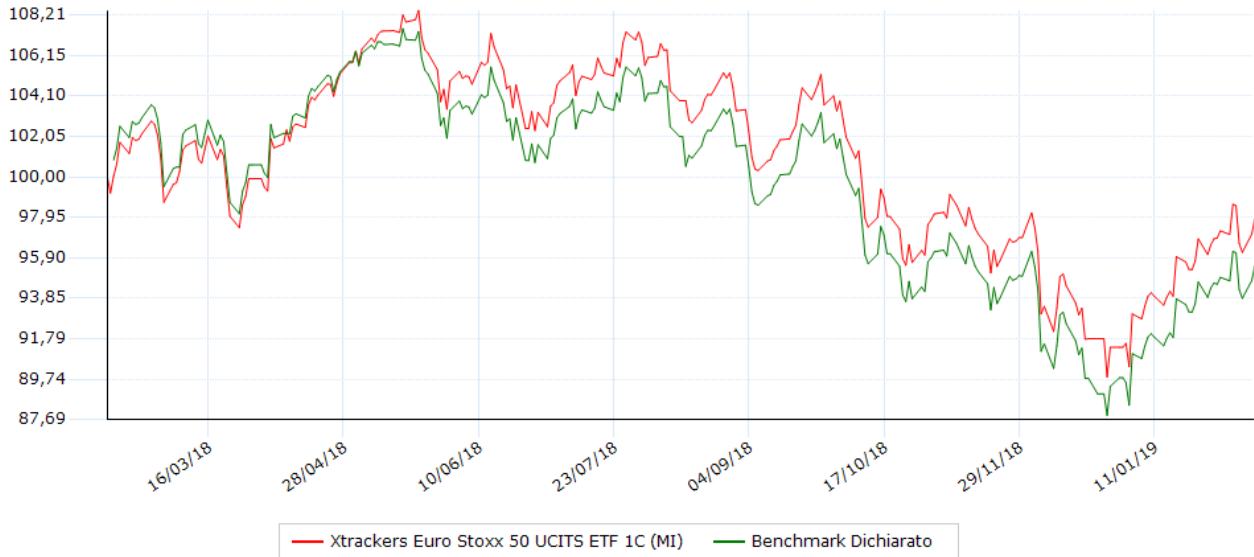
Altamente liquido

ISIN LU0380865021  
 Valuta del fondo EUR  
 Società di gestione db X-trackers  
 Data collocamento 18/02/2009  
 Benchmark 100,00% EURO STOXX 50 Chiusura (EUR)

Data ultima quotazione 12/02/2019  
 Ultimo prezzo 45,7263 Nav  
 Categoria Azionari Euro  
 Distribuzione cedole NO

## Andamento del valore della quota

Indicatori e grafici espressi in euro



### Performance degli ultimi 5 anni

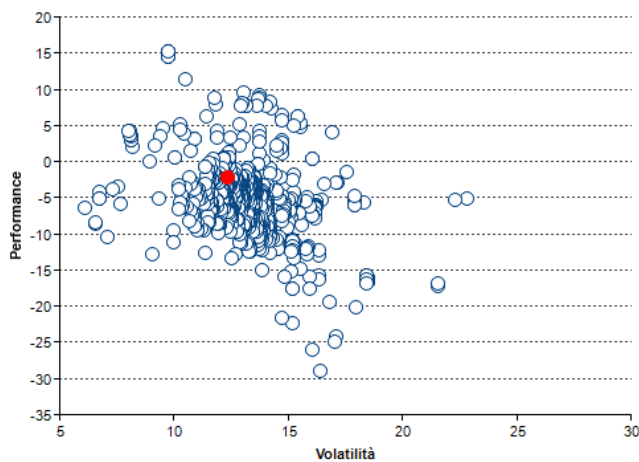
Anno	Strumento	Benchmark	Fideuram
2015	+8,34	+3,85	---
2016	+3,17	+0,70	---
2017	+10,07	+6,49	---
2018	-12,03	-14,34	---
2019	+7,44	+6,31	---

### Performance / volatilità / max drawdown / Sharpe

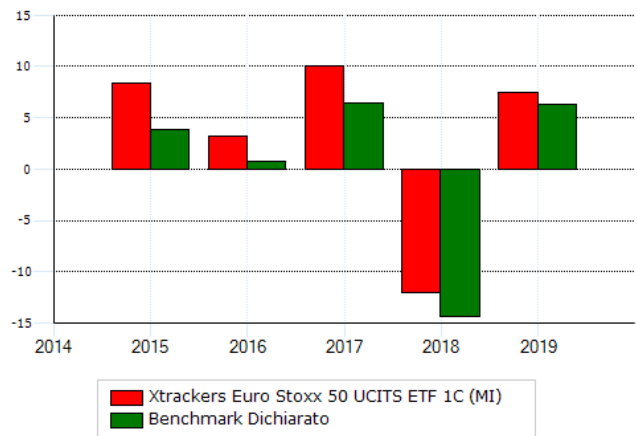
Indicatore	10 Anni	1 anni	2 anni	3 anni	5 anni
Performance	+7,44	-1,21	+2,88	+28,36	+21,20
Performance annualizzata	+81,31	-1,21	+1,43	+8,68	+3,92
Volatilità	+9,62	+12,36	+11,20	+15,14	+17,21
Ind. Sharpe	+0,46	-0,08	+0,04	+0,07	+0,05
Max Drawdown	-2,46	-17,34	-18,00	-18,00	-27,80

Volatilità e Sharpe calcolati su osservazioni settimanali. La volatilità è annualizzata

### Performance/Volatilità 1 anno Azionari Euro



### Performance per anno



## Modalità di sottoscrizione e commissioni

Commissioni	
spese correnti	0,11 %
gestione	0,01 %
ingresso (max)	0,00 %
uscita	0,00 %
performance	---

Investimento minimo	
ingresso	---
successivo	---

---

**Obiettivi di investimento**

---

L'obiettivo di investimento del Comparto e' quello di replicare il rendimento del Dow Jones Euro STOXX 50 Index. L'indice, Total Return, rappresenta le 50 principali societa' per settore di mercato della zona Euro. I proventi maturati dalle azioni relative a questo ETF nel corso dell'anno finanziario verranno automaticamente reinvestiti configurandosi percio' come ETF a capitalizzazione dei proventi