

Grado di rischio SRRI

Grado Liquidità



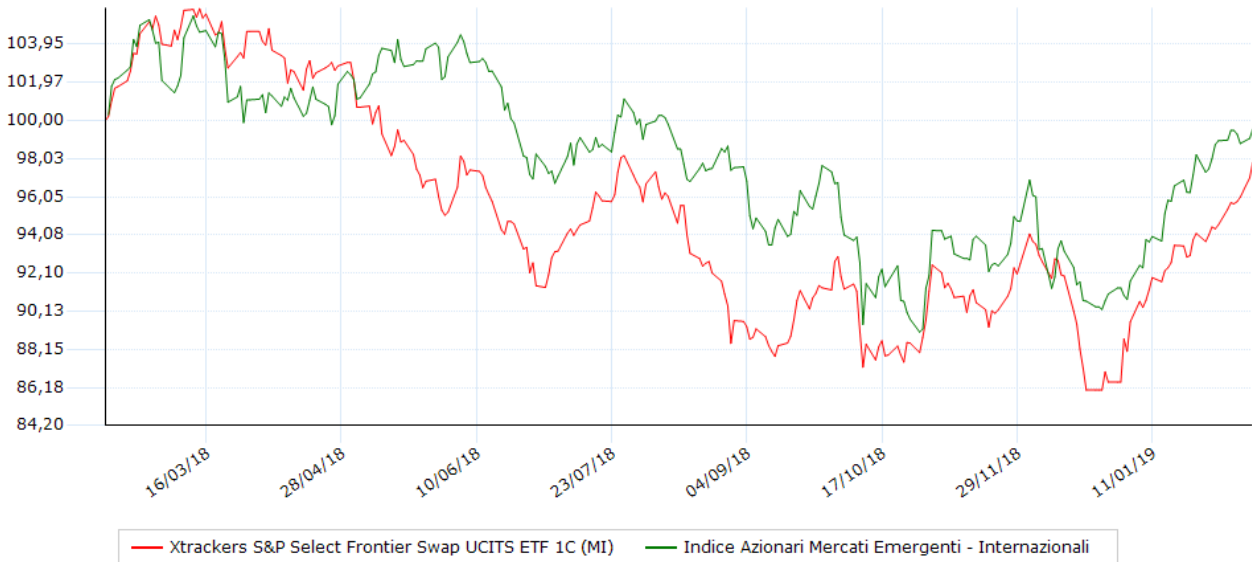
Altamente liquido

ISIN LU0328476410  
 Valuta del fondo USD  
 Società di gestione db X-trackers  
 Data collocamento 15/01/2008  
 Benchmark 100,00% S&P Select Frontier Total Return Index (LOC)

Data ultima quotazione 12/02/2019  
 Ultimo prezzo 14,0348 Nav  
 Categoria Azionari Mercati Emergenti - Internazionali  
 Distribuzione cedole NO

## Andamento del valore della quota

Indicatori e grafici espressi in euro



### Performance degli ultimi 5 anni

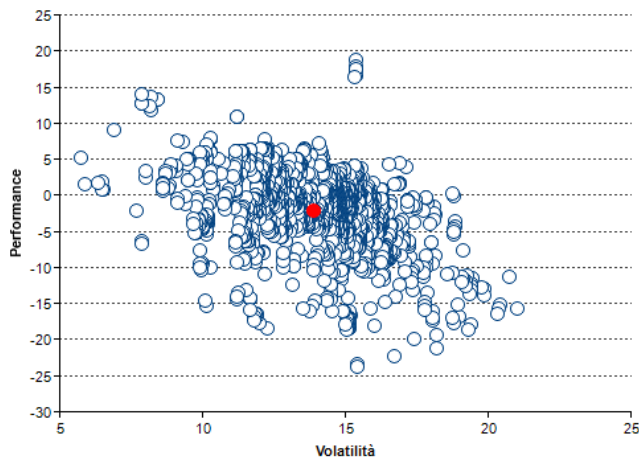
Anno	Strumento	Benchmark	Fideuram
2015	-10,12	---	---
2016	+28,56	---	---
2017	+22,45	---	---
2018	-15,03	---	---
2019	+14,23	---	---

### Performance / volatilità / max drawdown / Sharpe

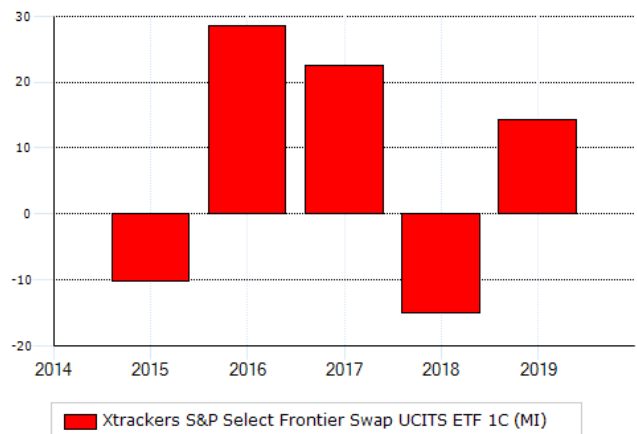
Indicatore	10 Anni	1 anni	2 anni	3 anni	5 anni
Performance	+14,23	-2,07	+1,31	+65,68	+47,75
Performance annualizzata	+201,48	-2,07	+0,65	+18,33	+8,12
Volatilità	+13,21	+14,78	+13,04	+14,75	+18,37
Ind. Sharpe	+0,71	-0,05	+0,04	+0,17	+0,08
Max Drawdown	-1,19	-21,06	-21,38	-21,38	-36,95

Volatilità e Sharpe calcolati su osservazioni settimanali. La volatilità è annualizzata

### Performance/Volatilità 1 anno Azionari Mercati Emergenti - Internazionali



### Performance per anno



## Modalità di sottoscrizione e commissioni

Commissioni	
spese correnti	1,97 %
gestione	0,75 %
ingresso (max)	0,00 %
uscita	0,00 %
performance	---

### Investimento minimo

ingresso	---
successivo	---

Data 14/02/2019

Per presa visione .....