

Grado di rischio SRRI

Grado Liquidità



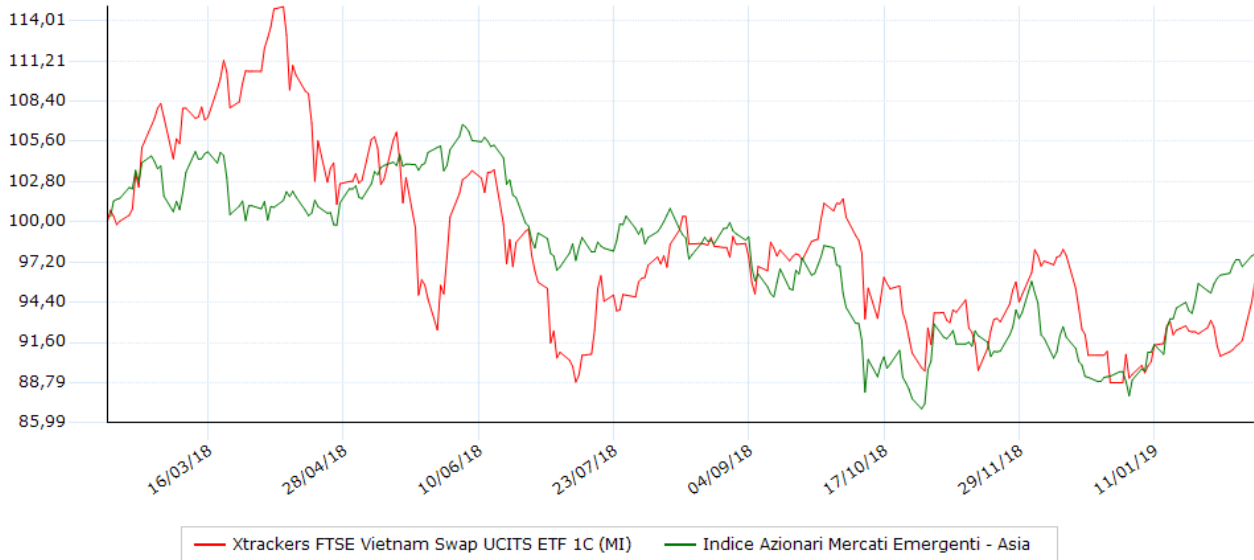
Altamente liquido

ISIN LU0322252924
 Valuta del fondo USD
 Società di gestione db X-trackers
 Data collocamento 15/01/2008
 Benchmark 100,00% FTSE Vietnam Chiusura (LOC)

Data ultima quotazione 12/02/2019
 Ultimo prezzo 30,6871 Nav
 Categoria Azionari Mercati Emergenti - Asia
 Distribuzione cedole NO

Andamento del valore della quota

Indicatori e grafici espressi in euro



Performance degli ultimi 5 anni

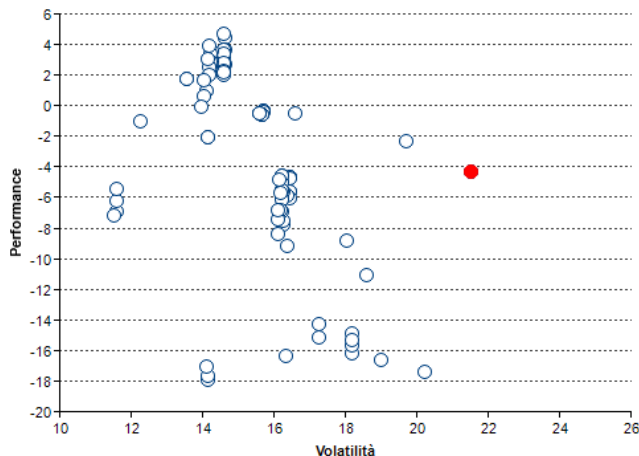
Anno	Strumento	Benchmark	Fideuram
2015	-4,24	---	---
2016	+1,19	---	---
2017	+31,84	---	---
2018	-7,39	---	---
2019	+9,34	---	---

Performance / volatilità / max drawdown / Sharpe

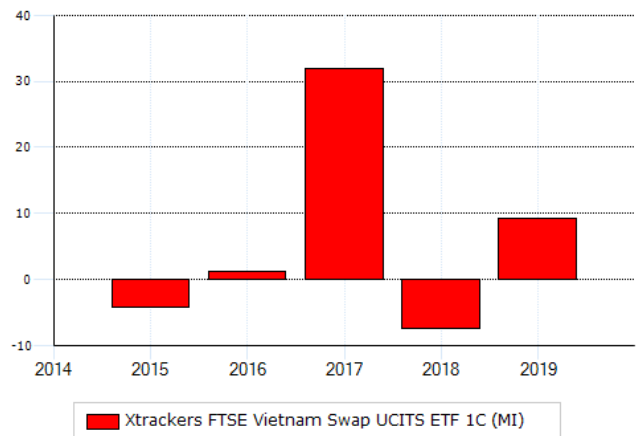
Indicatore	10 Anni	1 anni	2 anni	3 anni	5 anni
Performance	+9,34	-1,53	+26,79	+50,76	+34,54
Performance annualizzata	+109,68	-1,53	+12,60	+14,66	+6,11
Volatilità	+18,10	+23,30	+19,77	+18,96	+21,87
Ind. Sharpe	+0,28	-0,03	+0,11	+0,10	+0,06
Max Drawdown	-2,81	-23,96	-23,96	-23,96	-26,97

Volatilità e Sharpe calcolati su osservazioni settimanali. La volatilità è annualizzata

Performance/Volatilità 1 anno Azionari Mercati Emergenti - Asia



Performance per anno



Modalità di sottoscrizione e commissioni

Commissioni	
spese correnti gestione	1,43 %
ingresso (max)	0,65 %
uscita	0,00 %
performance	---

Investimento minimo

ingresso	---
successivo	---