

Grado di rischio SRRI

Grado Liquidità



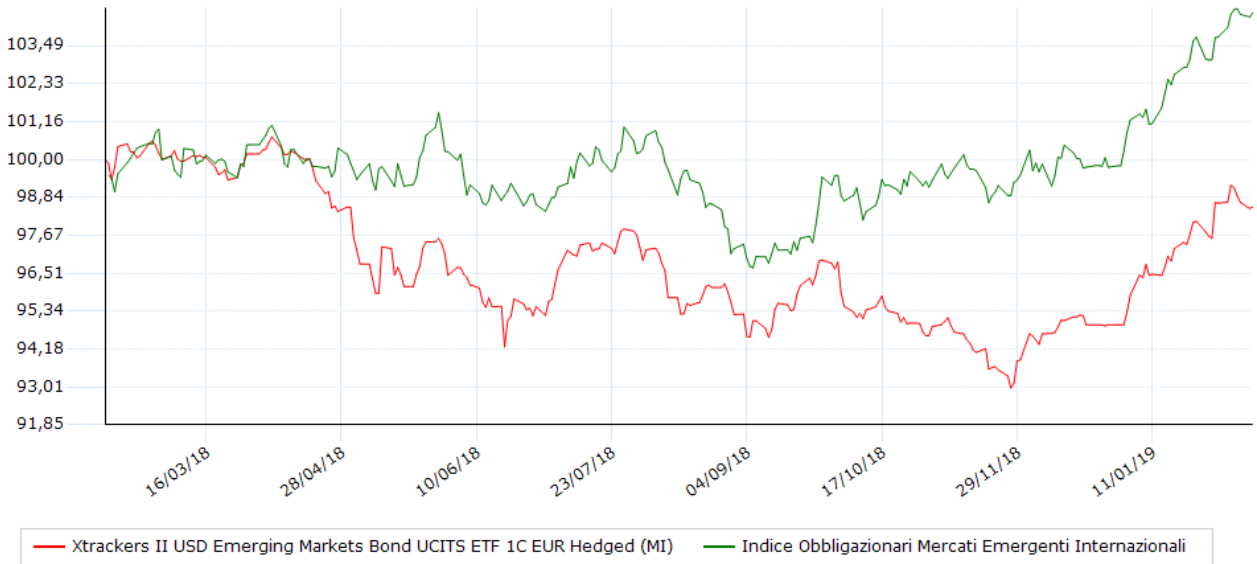
Altamente liquido

ISIN LU0321462953
 Valuta del fondo EUR
 Società di gestione db X-trackers
 Data collocamento 25/06/2008
 Benchmark 100,00% Citi EM USD Government and Government-Related Bond Select Chiusura (EUR)

Data ultima quotazione 12/02/2019
 Ultimo prezzo 313,0741 Nav
 Categoria Obbligazionari Mercati Emergenti Internazionali
 Distribuzione cedole NO

Andamento del valore della quota

Indicatori e grafici espressi in euro



Performance degli ultimi 5 anni

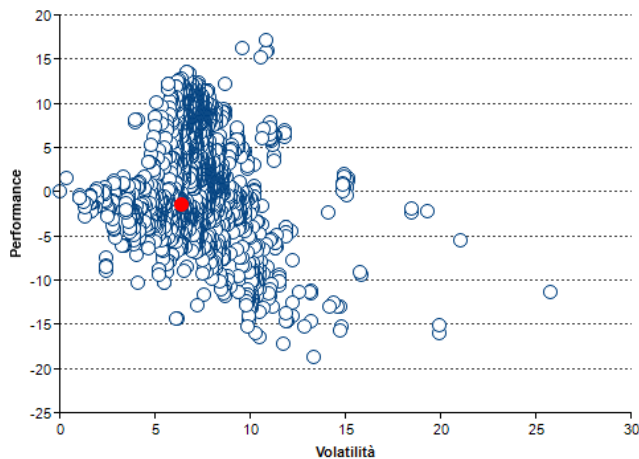
Anno	Strumento	Benchmark	Fideuram
2015	+0,06	---	---
2016	+5,58	---	---
2017	+5,24	---	---
2018	-7,92	---	---
2019	+3,88	---	---

Performance / volatilità / max drawdown / Sharpe

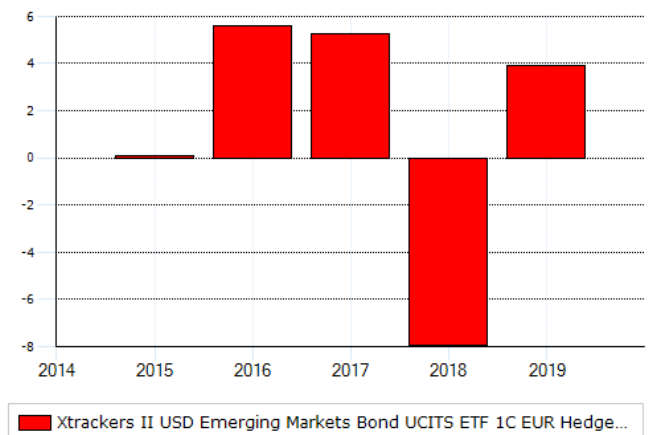
Indicatore	10 Anni	1 anni	2 anni	3 anni	5 anni
Performance	+3,88	-0,97	-1,02	+5,57	+15,07
Performance annualizzata	+37,17	-0,97	-0,51	+1,82	+2,85
Volatilità	+5,78	+6,50	+5,34	+5,35	+6,22
Ind. Sharpe	+0,55	-0,07	+0,01	+0,05	+0,07
Max Drawdown	-1,14	-7,69	-10,99	-10,99	-10,99

Volatilità e Sharpe calcolati su osservazioni settimanali. La volatilità è annualizzata

Performance/Volatilità 1 anno Obbligazionari Mercati Emergenti Internazionali



Performance per anno



Modalità di sottoscrizione e commissioni

Commissioni	
spese correnti	0,40 %
gestione	0,30 %
ingresso (max)	0,00 %
uscita	0,00 %
performance	---

Investimento minimo	
ingresso	---
successivo	---

Data 14/02/2019

Per presa visione

Il presente documento contiene informazioni sintetiche sulle caratteristiche e sui rischi principali dello strumento finanziario. Rappresenta, pertanto, uno strumento aggiuntivo e non sostitutivo del prospetto informativo e degli altri documenti informativi ufficiali, che sono i documenti fondamentali cui fare riferimento per avere un'informazione completa su uno strumento finanziario. L'investitore deve considerare che la presente informativa, essendo redatta in un momento successivo alla stesura della documentazione ufficiale, contiene informazioni che possono differire rispetto a quelle indicate nella documentazione ufficiale. La presente informativa non costituisce attività di consulenza, né ricerca in materia di investimenti né rappresenta un appello al pubblico risparmio. Si sottolinea che ogni tipo di investimento comporta dei rischi, che i rendimenti si riferiscono al passato e che non vi è garanzia di ottenere uguali rendimenti per il futuro. I principali dati contenuti nel documento sono forniti da Analysis SpA, che, pur impegnandosi a verificarne l'accuratezza dei dati e delle informazioni pubblicate, non si assume alcuna responsabilità in merito alla effettiva correttezza. Conseguentemente, alcuna dichiarazione o garanzia, espressa o implicita, viene rilasciata circa la precisione, completezza o correttezza dei dati forniti.

Stile gestionale

- RELAZIONE CON IL BENCHMARK: L'investimento mira a riflettere il rendimento dell'indice Citi Emerging Markets USD Government a Government-Related Bond Select Index, con copertura valutaria in euro (l'Indice). L'indice mira a riflettere il rendimento di obbligazioni sia investment grade che high yield denominate in dollari USA ed emesse da governi, governi regionali ed entita' governative domiciliate in Paesi dei mercati emergenti.