

Grado di rischio SRRI

Grado Liquidità

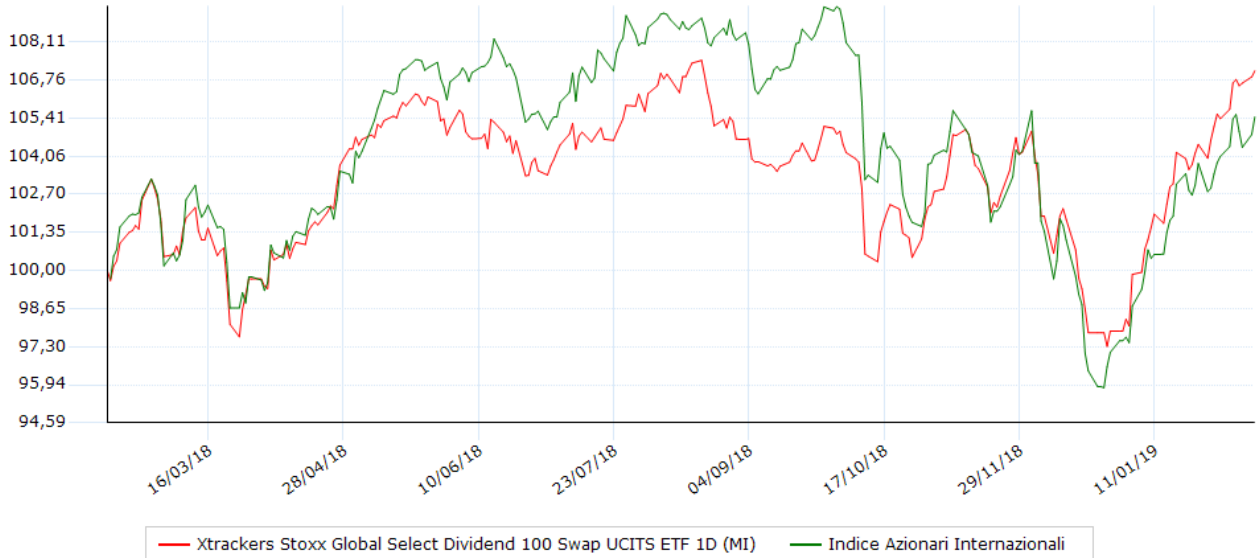


Altamente liquido

|                     |                                                               |                        |                         |
|---------------------|---------------------------------------------------------------|------------------------|-------------------------|
| ISIN                | LU0292096186                                                  | Data ultima quotazione | 12/02/2019              |
| Valuta del fondo    | EUR                                                           | Ultimo prezzo          | 28,5537 Nav             |
| Società di gestione | db X-trackers                                                 | Categoria              | Azionari Internazionali |
| Data collocamento   | 01/06/2007                                                    | Distribuzione cedole   | SI                      |
| Benchmark           | 100,00% STOXX Select Dividend 100 Total Return Chiusura (EUR) |                        |                         |

## Andamento del valore della quota

Indicatori e grafici espressi in euro



### Performance degli ultimi 5 anni

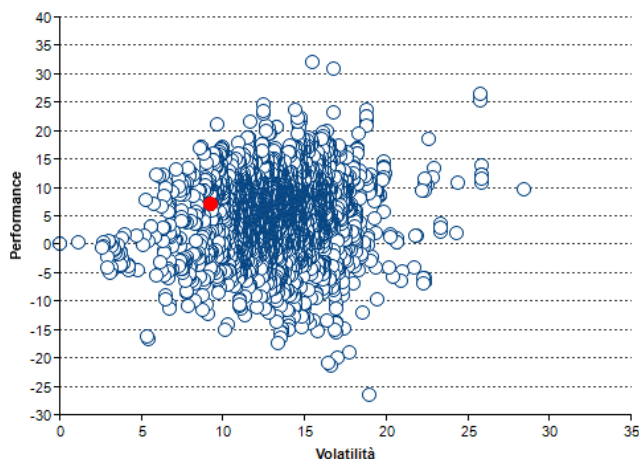
| Anno | Strumento | Benchmark | Fideuram |
|------|-----------|-----------|----------|
| 2015 | +3,76     | ---       | ---      |
| 2016 | +12,76    | ---       | ---      |
| 2017 | +2,81     | ---       | ---      |
| 2018 | -6,72     | ---       | ---      |
| 2019 | +9,66     | ---       | ---      |

### Performance / volatilità / max drawdown / Sharpe

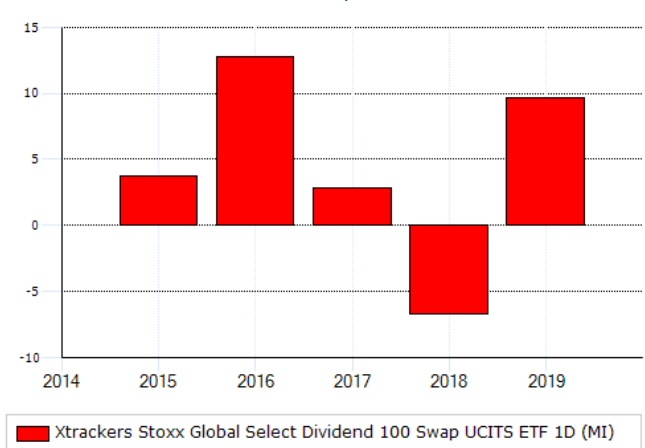
| Indicatore               | 10 Anni | 1 anni | 2 anni | 3 anni | 5 anni |
|--------------------------|---------|--------|--------|--------|--------|
| Performance              | +9,66   | +7,98  | +1,66  | +30,11 | +47,98 |
| Performance annualizzata | +114,96 | +7,98  | +0,82  | +9,17  | +8,15  |
| Volatilità               | +9,19   | +9,02  | +8,38  | +10,88 | +12,91 |
| Ind. Sharpe              | +0,70   | +0,04  | +0,05  | +0,11  | +0,10  |
| Max Drawdown             | -0,74   | -10,13 | -10,21 | -10,21 | -20,60 |

Volatilità e Sharpe calcolati su osservazioni settimanali. La volatilità è annualizzata

Performance/Volatilità 1 anno Azionari Internazionali



Performance per anno



## Modalità di sottoscrizione e commissioni

### Commissioni

|                |        |
|----------------|--------|
| spese correnti | 0,50 % |
| gestione       | 0,40 % |
| ingresso (max) | 0,00 % |
| uscita         | 0,00 % |
| performance    | ---    |

### Investimento minimo

|            |     |
|------------|-----|
| ingresso   | --- |
| successivo | --- |

Data 14/02/2019

Per presa visione .....

Il presente documento contiene informazioni sintetiche sulle caratteristiche e sui rischi principali dello strumento finanziario. Rappresenta, pertanto, uno strumento aggiuntivo e non sostitutivo del prospetto informativo e degli altri documenti informativi ufficiali, che sono i documenti fondamentali cui fare riferimento per avere un'informazione completa su uno strumento finanziario. L'investitore deve considerare che la presente informativa, essendo redatta in un momento successivo alla stesura della documentazione ufficiale, contiene informazioni che possono differire rispetto a quelle indicate nella documentazione ufficiale. La presente informativa non costituisce attività di consulenza, né ricerca in materia di investimenti né rappresenta un appello al pubblico risparmio. Si sottolinea che ogni tipo di investimento comporta dei rischi, che i rendimenti si riferiscono al passato e che non vi è garanzia di ottenere uguali rendimenti per il futuro. I principali dati contenuti nel documento sono forniti da Analysis SpA, che, pur impegnandosi a verificarne l'accuratezza dei dati e delle informazioni pubblicate, non si assume alcuna responsabilità in merito alla effettiva correttezza. Conseguentemente, alcuna dichiarazione o garanzia, espressa o implicita, viene rilasciata circa la precisione, completezza o correttezza dei dati forniti.

## Politica d'investimento

il Comparto potrà: - investire in valori mobiliari (il "Patrimonio Investito") e/o fare uso di tecniche relative a strumenti derivati come i contratti di Swap su indici negoziati a condizioni di mercato con la Controparte dello Swap (l'"Operazione Swap OTC"), il tutto conformemente a quanto previsto nei Limiti agli Investimenti. Lo scopo dell'Operazione Swap OTC è quello di scambiare il rendimento del Patrimonio Investito con il rendimento dell'Indice. Gli investitori non sosterranno il rischio correlato al rendimento ed al rischio di valuta del Patrimonio Investito; e/o, - investire una parte o la totalità dei proventi netti derivanti da qualsiasi emissione delle proprie Azioni in una o più Operazioni Swap OTC e scambiare i proventi così investiti con la performance dell'Indice. Sebbene in tal caso il Comparto possa essere in qualsiasi momento totalmente o parzialmente esposto a una o più Operazioni Swap OTC, saranno stipulati accordi di garanzia in relazione a tali Operazioni Swap OTC al fine di azzerare la percentuale di esposizione al rischio di controparte di cui al paragrafo 2.3 della sezione "Diversificazione del rischio" del Prospetto. Con dovuto riguardo al miglior interesse degli Azionisti, il Comparto potrà decidere, di volta in volta, di passare in maniera parziale o totale da una delle suddette politiche all'altra, nel qual caso il costo di tale eventuale modifica non sarà a carico degli Azionisti. Il valore delle Azioni del Comparto è correlato all'Indice, il cui rendimento può crescere o diminuire. Pertanto, si richiama l'attenzione degli investitori sul fatto che il valore del loro investimento potrebbe aumentare come diminuire e che dovrebbero essere consapevoli del fatto che non esiste alcuna garanzia di recupero dell'investimento iniziale. L'esposizione all'Indice da parte del Comparto si realizza attraverso l'le Operazione/i Swap OTC. La valutazione dell'le Operazione/i Swap OTC rifletterà le oscillazioni relative al rendimento dell'Indice e del Patrimonio Investito ovvero il rendimento dell'Indice. In dipendenza del valore dell'Operazione Swap OTC, e della politica prescelta, il Comparto provvederà ad effettuare un pagamento a favore della Controparte dello Swap o sarà beneficiario dello stesso. Nel caso in cui il Comparto debba provvedere ad un pagamento a favore della Controparte dello Swap, tale pagamento sarà effettuato tramite deduzione sui ricavi e, se del caso, attraverso l'alienazione parziale o totale del Patrimonio Investito. Tali investimenti e le disponibilità liquide (come i depositi) che il Comparto potrà detenere a titolo accessorio saranno valutati, unitamente a qualunque tecnica relativa a strumenti derivati e ad eventuali spese e commissioni, in ciascun Giorno di Valorizzazione da parte dell'Agente Amministrativo al fine di determinare il Valore Patrimoniale Netto del Comparto in conformità con quanto previsto nel Prospetto. Il Comparto non investirà una percentuale superiore al 10% del proprio patrimonio in quote o azioni di altri organismi di investimento collettivo in valori mobiliari (OICVM) o in altre società d'investimento collettivo tanto da rispondere ai requisiti di investimento propri di un OICVM regolamentato dalla Direttiva UCITS. Alla Società è concessa la facoltà di prendere temporaneamente a prestito capitali per conto del Comparto nei limiti del 10% del Valore Patrimoniale Netto dello stesso. Il patrimonio del Comparto può essere concesso in garanzia per garantire qualunque di detti prestiti. La Società non può prendere a prestito a fini di investimento. Pertanto, in nessun caso il Comparto stesso farà ricorso alla leva finanziaria a fini di investimento e, di conseguenza, non sarà soggetto ad alcun rischio di perdite. A tal riguardo, rischio di perdite indica il rischio che, ad ogni diminuzione del patrimonio del Comparto, consegua un'accelerazione nella diminuzione del Valore Patrimoniale Netto del Comparto dovuto all'utilizzo di capitali a prestito. Il rischio potrebbe concretizzarsi nel caso in cui la rendita e la rivalutazione sugli investimenti effettuati con il capitale preso a prestito siano inferiori agli eventuali interessi da corrispondere su tali finanziamenti. Il Comparto non avrà alcuna Data di Scadenza. Tuttavia, il Consiglio di Amministrazione si riserva la facoltà di chiudere il Comparto in conformità con quanto prescritto nel Prospetto e nell'Atto Costitutivo. Ulteriori informazioni in merito alla Politica di Investimento del Comparto sono contenute nel Prospetto alla voce "Obiettivi e Politiche di Investimento" ed alla voce "Limiti agli Investimenti".

## Obiettivi di investimento

L'Obiettivo di Investimento del Comparto è quello di replicare il rendimento del Sottostante, che è il Dow Jones STOXX® Global Select Dividend 100 Index (l'"Indice", secondo quanto di seguito descritto nella sezione "Il Sottostante"). Il Comparto intende procedere annualmente alla distribuzione dei dividendi, salvo decisione contraria da parte del Consiglio di Amministrazione, dovuta a ragioni di natura economica o ad altre ragioni di necessità. In una simile evenienza, gli Azionisti saranno informati conformemente a quanto indicato nelle procedure descritte nel Prospetto nella sezione II.e del capitolo "Informazioni Generali sulla Società e sulle Azioni". L'obiettivo dell'Indice è quello di mettere a disposizione il rendimento dei principali titoli azionari per rendimento dei dividendi in ciascuna delle seguenti regioni tre: Europa, Americhe e Asia/Pacifico.

## Profilo dell'investitore

Alla luce della strategia generale di investimento del Comparto, dello specifico Obiettivo e della Politica di Investimento del Comparto (e soggetti allo specifico avvertimento sopra indicato), gli investimenti nelle Azioni del Comparto possono considerarsi appropriati ad investitori retail che si prefiggono di guadagnare l'esposizione ad un indice che replica gli investimenti. Un investimento nel Comparto db x-trackers DJ STOXX® GLOBAL SELECT DIVIDEND 100 ETF è indicato per investitori che sono in grado e hanno intenzione di affrontare un investimento in un comparto con rating di rischio alto come ulteriormente descritto nel Prospetto nella sezione "Tipologia del Profilo di Rischio dei Comparti".