

Grado di rischio SRRI

Grado Liquidità

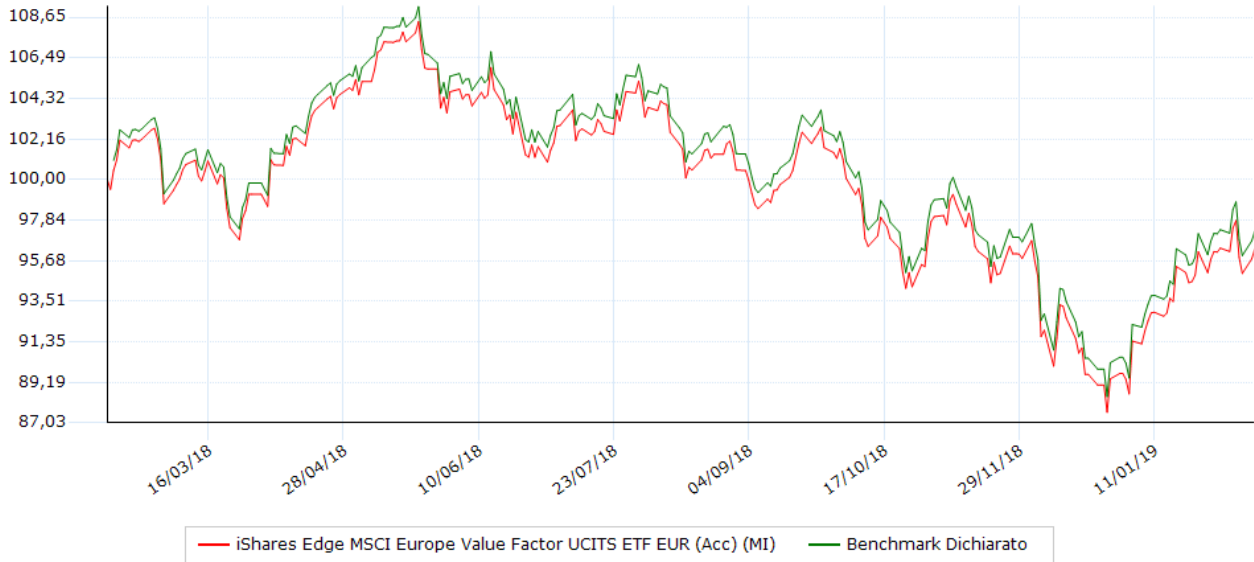


Altamente liquido

ISIN	IE00BQN1K901	Data ultima quotazione	12/02/2019
Valuta del fondo	EUR	Ultimo prezzo	5,5316 Nav
Società di gestione	iShares IV	Categoria	Azionari Europe
Data collocamento	16/01/2015	Distribuzione cedole	NO
Benchmark	100,00% MSCI EUROPE ENHANCED VALUE Total Return Index (EUR)		

Andamento del valore della quota

Indicatori e grafici espressi in euro



Performance degli ultimi 5 anni

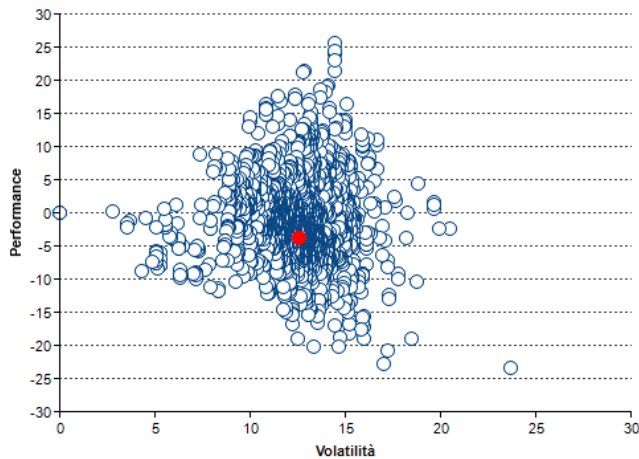
Anno	Strumento	Benchmark	Fideuram
2015	---	---	---
2016	+5,71	+6,42	---
2017	+9,14	+10,11	---
2018	-13,83	-13,15	---
2019	+8,35	+7,41	---

Performance / volatilità / max drawdown / Sharpe

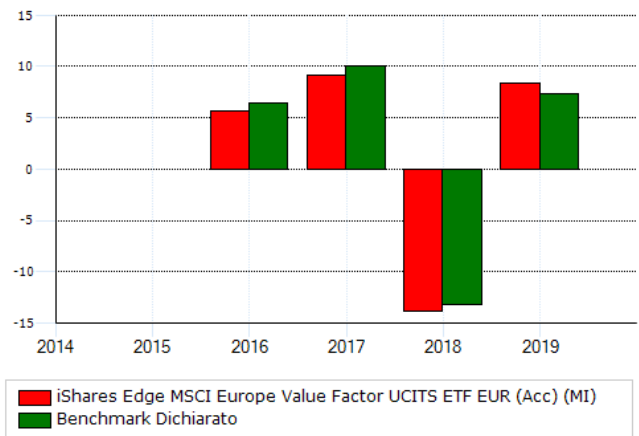
Indicatore	10 Anni	1 anni	2 anni	3 anni	5 anni
Performance	+8,35	-2,66	-0,73	+28,95	---
Performance annualizzata	+94,57	-2,66	-0,37	+8,84	---
Volatilità	+11,83	+11,96	+10,90	+16,08	---
Ind. Sharpe	+0,45	-0,09	+0,02	+0,07	---
Max Drawdown	-2,71	-19,21	-19,21	-19,21	---

Volatilità e Sharpe calcolati su osservazioni settimanali. La volatilità e' annualizzata

Performance/Volatilità 1 anno Azionari Europe



Performance per anno



Modalità di sottoscrizione e commissioni

Commissioni

spese correnti	0,25 %
gestione	0,25 %
ingresso (max)	0,00 %
uscita	0,00 %
performance	---

Investimento minimo

ingresso	---
successivo	---

Politica d'investimento

Il Fondo investe per quanto possibile e fattibile nei titoli azionari (quali azioni) che compongono l'indice di riferimento. L'indice di riferimento punta a rispecchiare le caratteristiche della performance di un sottogruppo di titoli presenti nell'indice MSCI Europe (l'"Indice originario") selezionati per la loro buona qualità. I componenti dell'indice di riferimento sono selezionati nell'Indice originario in base a tre indicatori principali equamente ponderati della buona qualità dei titoli di capitale di una società: confronto tra il prezzo di un titolo e i futuri utili stimati della società (in base al consenso delle opinioni degli analisti pubblicate da una fonte terza riconosciuta dal settore); il prezzo di un titolo di capitale rispetto al valore contabile (il valore del capitale azionario in bilancio) della società; e il valore d'impresa (un parametro di misura del valore di una società, che incorpora debito e capitale) rispetto al flusso di cassa operativo (un parametro di misura dell'ammontare di contante generato dalle operazioni commerciali svolte normalmente da una società, fermo restando che il valore d'impresa non è utilizzato come un indicatore di buon valore per società del settore finanziario a causa della loro struttura di capitale. L'indice di riferimento contiene limitazioni a ponderazioni settoriali per limitare deviazioni significative dall'Indice originario.

Obiettivi di investimento

Il Fondo punta a conseguire un rendimento sull'investimento mediante una combinazione di crescita del capitale e reddito sulle attività del Fondo, che rispecchi il rendimento dell'indice MSCI Europe Enhanced Value preso come indice di riferimento del Fondo