

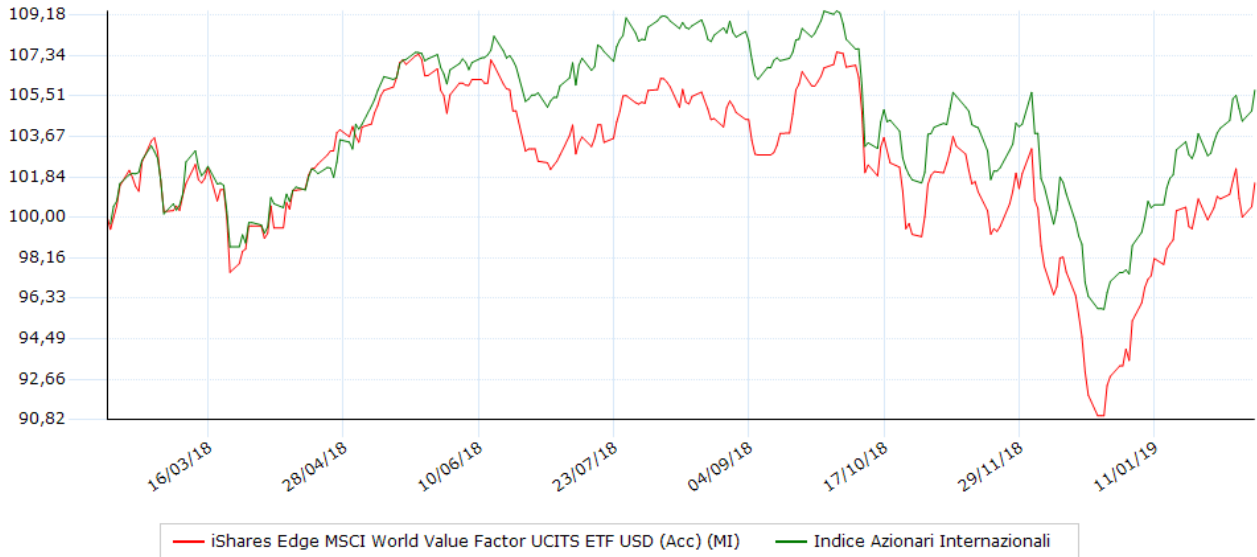
Grado di rischio SRRI



ISIN	IE00BP3QZB59	Data ultima quotazione	12/02/2019
Valuta del fondo	USD	Ultimo prezzo	29,6661 Nav
Società di gestione	iShares IV	Categoria	Azionari Internazionali
Data collocamento	03/10/2014	Distribuzione cedole	NO
Benchmark			

Andamento del valore della quota

Indicatori e grafici espressi in euro



Performance degli ultimi 5 anni

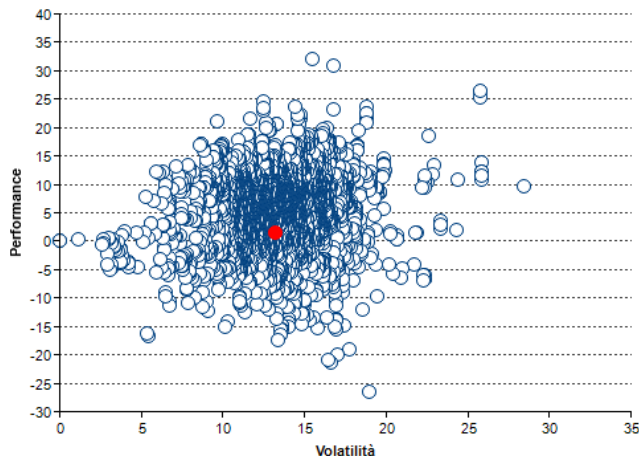
Anno	Strumento	Benchmark	Fideuram
2015	---	---	---
2016	+11,01	---	---
2017	+7,41	---	---
2018	-10,30	---	---
2019	+10,11	---	---

Performance / volatilità / max drawdown / Sharpe

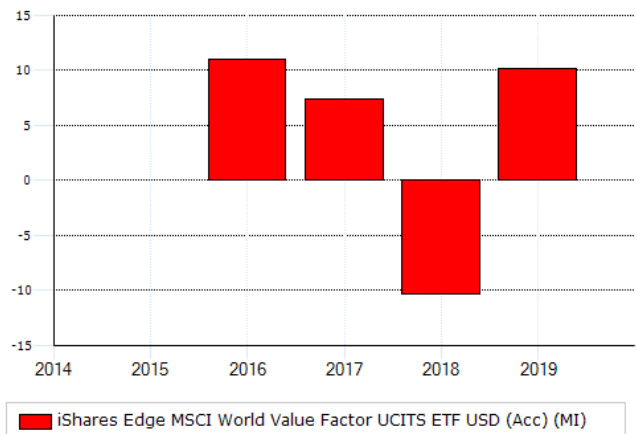
Indicatore	10 Anni	1 anni	2 anni	3 anni	5 anni
Performance	+10,11	+3,10	+3,06	+42,25	---
Performance annualizzata	+122,29	+3,10	+1,52	+12,46	---
Volatilità	+13,75	+12,29	+11,05	+14,05	---
Ind. Sharpe	+0,43	-0,02	+0,04	+0,11	---
Max Drawdown	-2,43	-15,74	-15,77	-15,77	---

Volatilità e Sharpe calcolati su osservazioni settimanali. La volatilità e' annualizzata

Performance/Volatilità 1 anno Azionari Internazionali



Performance per anno



Modalità di sottoscrizione e commissioni

Commissioni	
spese correnti	0,30 %
gestione	0,30 %
ingresso (max)	0,00 %
uscita	0,00 %
performance	---

Investimento minimo

ingresso	---
successivo	---

Obiettivi di investimento

Il Fondo punta a conseguire un rendimento sull'investimento mediante una combinazione di crescita del capitale e reddito sulle attività del Fondo, che rispecchi il rendimento dell'indice MSCI World Enhanced Value preso come indice di riferimento del Fondo.