

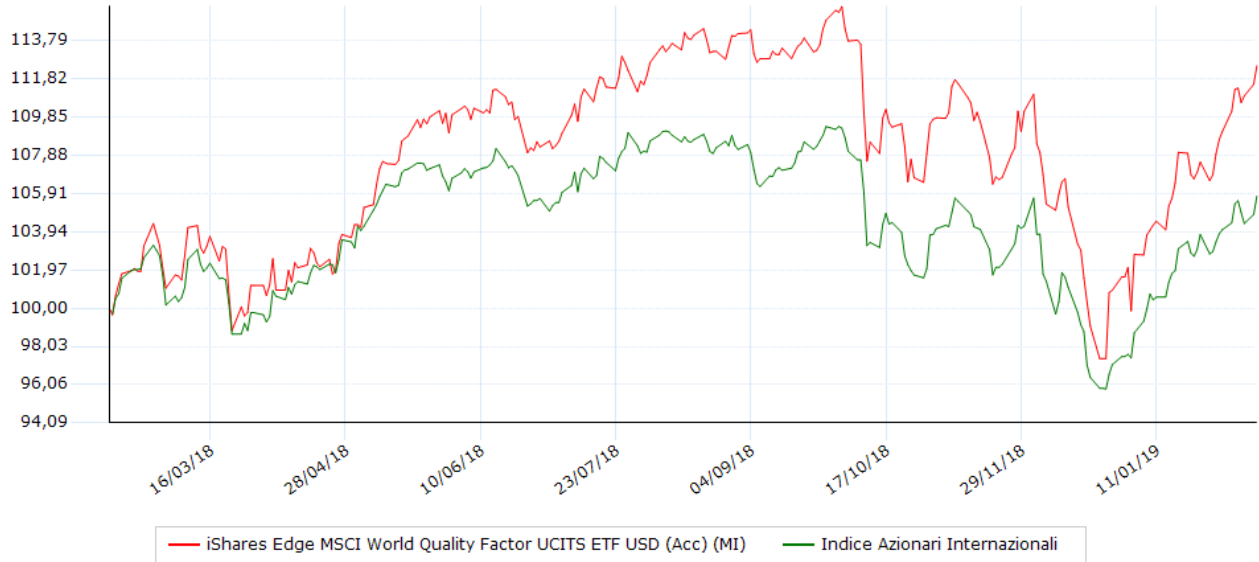
Grado di rischio SRRI



ISIN	IE00BP3QZ601	Data ultima quotazione	12/02/2019
Valuta del fondo	USD	Ultimo prezzo	34,5401 Nav
Società di gestione	iShares IV	Categoria	Azionari Internazionali
Data collocamento	03/10/2014	Distribuzione cedole	NO
Benchmark			

## Andamento del valore della quota

Indicatori e grafici espressi in euro



### Performance degli ultimi 5 anni

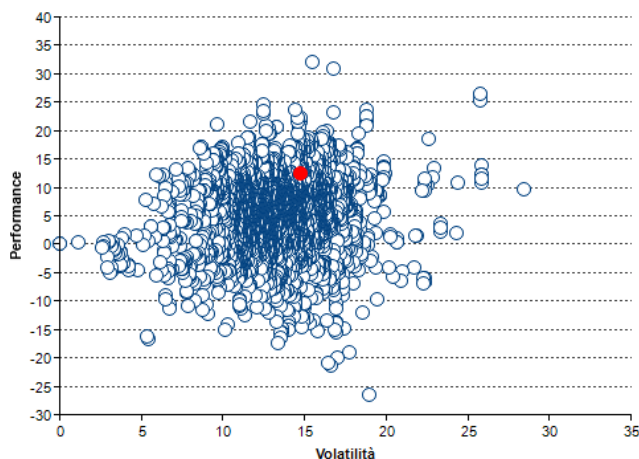
Anno	Strumento	Benchmark	Fideuram
2015	---	---	---
2016	+7,30	---	---
2017	+8,40	---	---
2018	-3,50	---	---
2019	+11,96	---	---

### Performance / volatilità / max drawdown / Sharpe

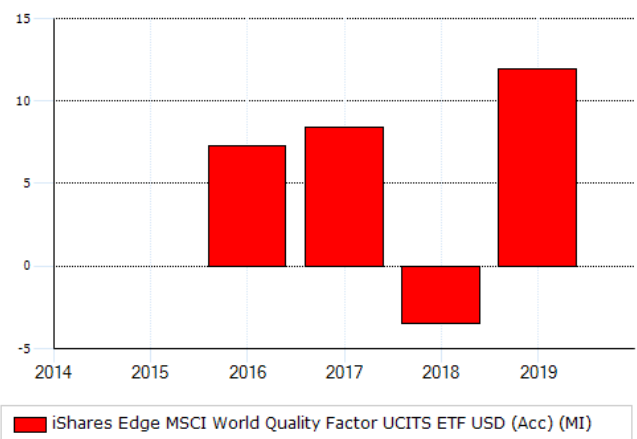
Indicatore	10 Anni	1 anni	2 anni	3 anni	5 anni
Performance	+11,96	+13,91	+13,85	+43,17	---
Performance annualizzata	+155,32	+13,91	+6,70	+12,71	---
Volatilità	+12,25	+12,43	+10,65	+11,54	---
Ind. Sharpe	+0,68	+0,09	+0,11	+0,14	---
Max Drawdown	-1,80	-14,25	-14,25	-14,25	---

Volatilità e Sharpe calcolati su osservazioni settimanali. La volatilità e' annualizzata

### Performance/Volatilità 1 anno Azionari Internazionali



### Performance per anno



## Modalità di sottoscrizione e commissioni

<b>Commissioni</b>	
spese correnti	0,30 %
gestione	0,30 %
ingresso (max)	0,00 %
uscita	0,00 %
performance	---

### Investimento minimo

ingresso	---
successivo	---

## Obiettivi di investimento

---

Il Fondo punta a conseguire un rendimento sull'investimento mediante una combinazione di crescita del capitale e reddito sulle attività del Fondo, che rispecchi il rendimento dell'indice MSCI World Sector Neutral Quality preso come indice di riferimento del Fondo.