

Grado di rischio SRRI

Grado Liquidità



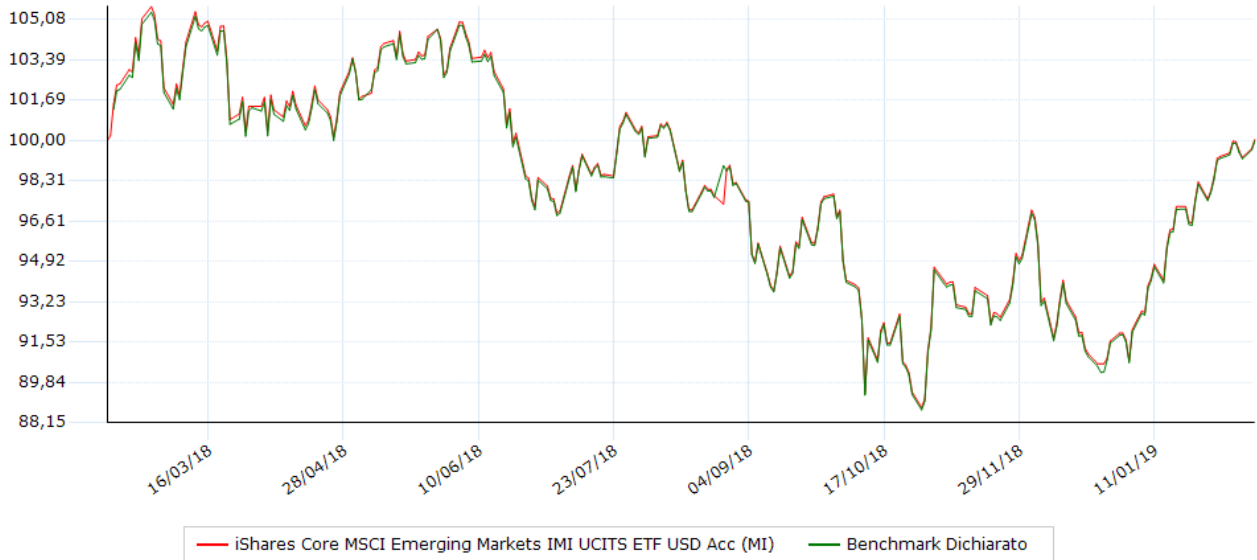
Altamente liquido

ISIN: IE00BKM4GZ66
 Valuta del fondo: USD
 Società di gestione: iShares
 Data collocamento: 30/05/2014
 Benchmark: 100,00% MSCI EM (EMERGING MARKETS) IMI Total Return Index (LOC)

Data ultima quotazione: 12/02/2019
 Ultimo prezzo: 27,6331 Nav
 Categoria: Azionari Mercati Emergenti - Internazionali
 Distribuzione cedole: NO

Andamento del valore della quota

Indicatori e grafici espressi in euro



Performance degli ultimi 5 anni

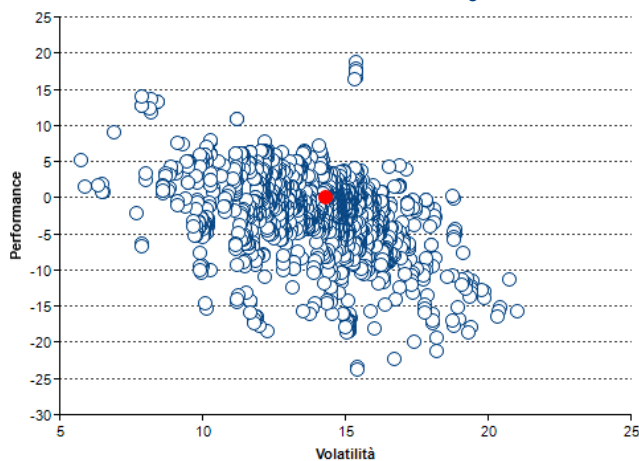
Anno	Strumento	Benchmark	Fideuram
2015	-4,67	-3,70	---
2016	+13,31	+13,60	---
2017	+20,86	+20,59	---
2018	-10,64	-10,42	---
2019	+8,57	+8,90	---

Performance / volatilità / max drawdown / Sharpe

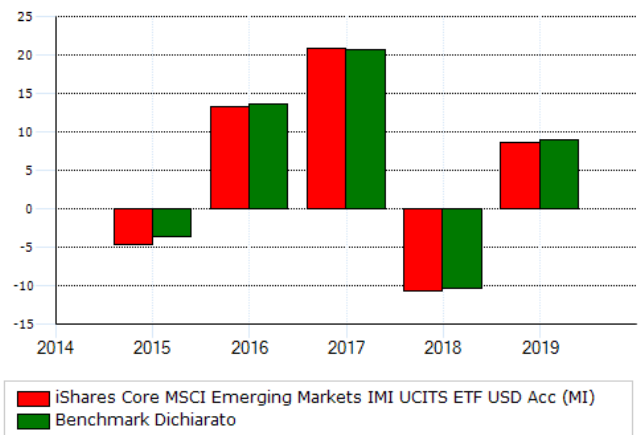
Indicatore	10 Anni	1 anni	2 anni	3 anni	5 anni
Performance	+8,57	-0,69	+7,68	+51,51	---
Performance annualizzata	+97,73	-0,69	+3,77	+14,85	---
Volatilità	+10,83	+14,69	+13,27	+14,90	---
Ind. Sharpe	+0,64	-0,05	+0,07	+0,13	---
Max Drawdown	-2,30	-15,92	-18,47	-18,47	---

Volatilità e Sharpe calcolati su osservazioni settimanali. La volatilità è annualizzata

Performance/Volatilità 1 anno Azionari Mercati Emergenti - Internazionali



Performance per anno



Modalità di sottoscrizione e commissioni

Commissioni	
spese correnti	0,18 %
gestione	---
ingresso (max)	0,00 %
uscita	0,00 %
performance	---

Investimento minimo	
ingresso	---
successivo	---

Data 14/02/2019

Per presa visione

Il presente documento contiene informazioni sintetiche sulle caratteristiche e sui rischi principali dello strumento finanziario. Rappresenta, pertanto, uno strumento aggiuntivo e non sostitutivo del prospetto informativo e degli altri documenti informativi ufficiali, che sono i documenti fondamentali cui fare riferimento per avere un'informazione completa su uno strumento finanziario. L'investitore deve considerare che la presente informativa, essendo redatta in un momento successivo alla stesura della documentazione ufficiale, contiene informazioni che possono differire rispetto a quelle indicate nella documentazione ufficiale. La presente informativa non costituisce attività di consulenza, né ricerca in materia di investimenti né rappresenta un appello al pubblico risparmio. Si sottolinea che ogni tipo di investimento comporta dei rischi, che i rendimenti si riferiscono al passato e che non vi è garanzia di ottenere uguali rendimenti per il futuro. I principali dati contenuti nel documento sono forniti da Analysis SpA, che, pur impegnandosi a verificarne l'accuratezza dei dati e delle informazioni pubblicate, non si assume alcuna responsabilità in merito alla effettiva correttezza. Conseguentemente, alcuna dichiarazione o garanzia, espressa o implicita, viene rilasciata circa la precisione, completezza o correttezza dei dati forniti.

Politica d'investimento

Il Fondo punta ad investire per quanto possibile e fattibile nei titoli azionari (quali azioni) che compongono l'indice di riferimento. L'indice di riferimento misura la performance dei settori large, mid e small cap (ossia le società ad alta, media e bassa capitalizzazione) dei mercati azionari dei paesi emergenti. A gennaio 2014 l'indice di riferimento includeva i seguenti paesi con mercati emergenti: Brasile, Cile, Cina, Colombia, Repubblica Ceca, Egitto, Grecia, Ungheria, India, Indonesia, Corea, Malesia, Messico, Perù, Filippine, Polonia, Russia, Sudafrica, Taiwan, Thailandia e Turchia. Le società vengono inserite nell'indice di riferimento in base alla quota di azioni in circolazione acquistabili da investitori internazionali. La capitalizzazione di mercato è determinata dal prezzo del titolo azionario della società, moltiplicato per il numero di titoli azionari emessi.

Obiettivi di investimento

Il Fondo punta a conseguire un rendimento sull'investimento mediante una combinazione di crescita del capitale e reddito sulle attività del Fondo, che rispecchi il rendimento dell'indice MSCI Emerging Markets Investable Market (IMI) preso come indice di riferimento del Fondo.