

Grado di rischio SRRI

Grado Liquidità



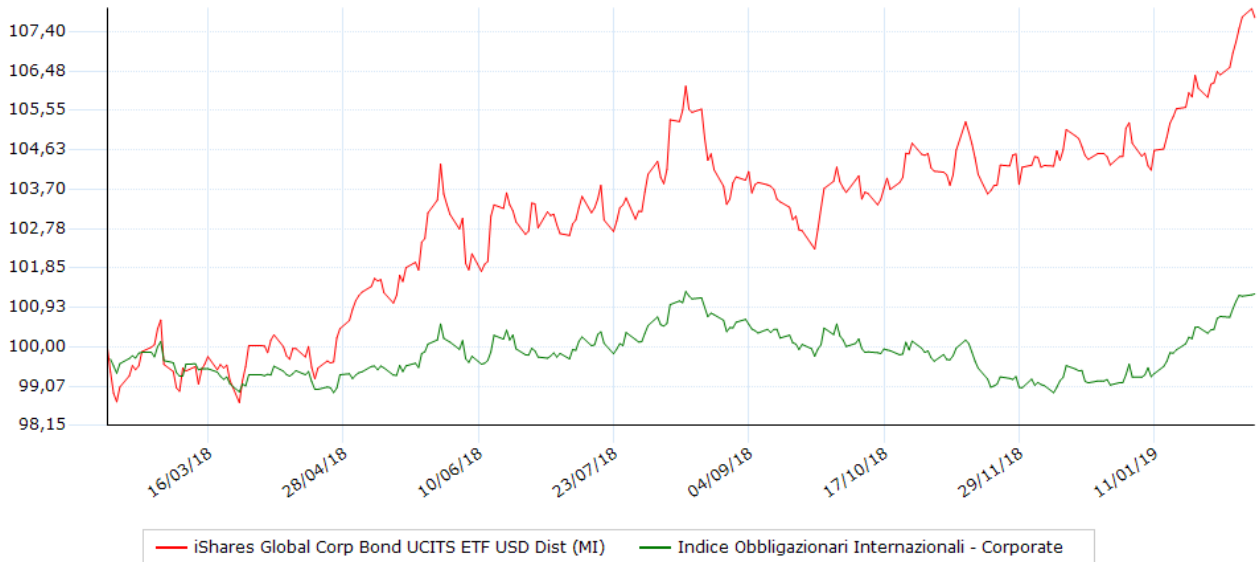
Altamente liquido

ISIN: IE00B7J7TB45
 Valuta del fondo: USD
 Società di gestione: iShares
 Data collocamento: 24/09/2012
 Benchmark: 100,00% Global Aggregate - Corporates Chiusura (LOC)

Data ultima quotazione: 12/02/2019
 Ultimo prezzo: 95,7094 Nav
 Categoria: Obbligazionari Internazionali - Corporate
 Distribuzione cedole: SI

Andamento del valore della quota

Indicatori e grafici espressi in euro



Performance degli ultimi 5 anni

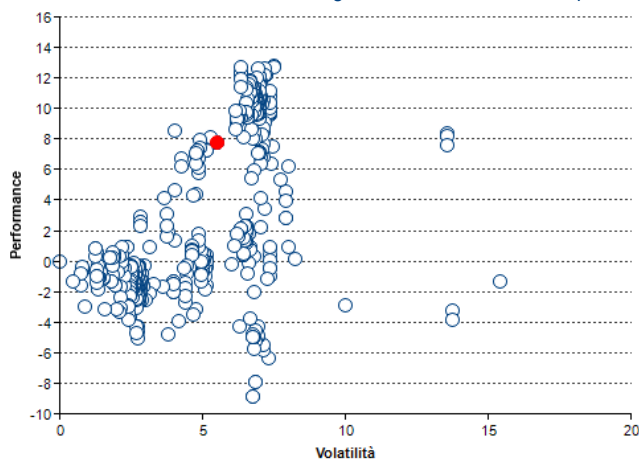
Anno	Strumento	Benchmark	Fideuram
2015	+7,12	---	---
2016	+7,57	---	---
2017	-4,45	---	---
2018	+0,80	---	---
2019	+3,66	---	---

Performance / volatilità / max drawdown / Sharpe

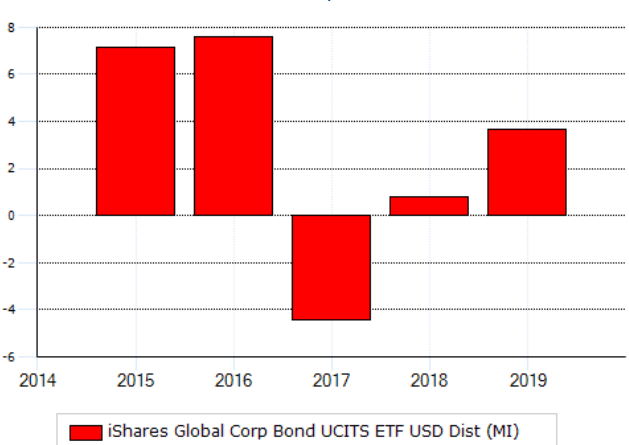
Indicatore	10 Anni	1 anni	2 anni	3 anni	5 anni
Performance	+3,66	+8,80	-0,34	+10,13	+31,57
Performance annualizzata	+34,75	+8,80	-0,17	+3,27	+5,64
Volatilità	+4,15	+5,24	+5,52	+5,70	+6,96
Ind. Sharpe	+0,70	+0,20	+0,02	+0,07	+0,11
Max Drawdown	-0,76	-3,14	-10,12	-10,12	-10,12

Volatilità e Sharpe calcolati su osservazioni settimanali. La volatilità è annualizzata

Performance/Volatilità 1 anno Obbligazionari Internazionali - Corporate



Performance per anno



Modalità di sottoscrizione e commissioni

Commissioni	
spese correnti	0,20 %
gestione	0,20 %
ingresso (max)	0,00 %
uscita	0,00 %
performance	---

Investimento minimo

ingresso	---
successivo	---

Data 14/02/2019

Per presa visione

Il presente documento contiene informazioni sintetiche sulle caratteristiche e sui rischi principali dello strumento finanziario. Rappresenta, pertanto, uno strumento aggiuntivo e non sostitutivo del prospetto informativo e degli altri documenti informativi ufficiali, che sono i documenti fondamentali cui fare riferimento per avere un'informazione completa su uno strumento finanziario. L'investitore deve considerare che la presente informativa, essendo redatta in un momento successivo alla stesura della documentazione ufficiale, contiene informazioni che possono differire rispetto a quelle indicate nella documentazione ufficiale. La presente informativa non costituisce attività di consulenza, né ricerca in materia di investimenti né rappresenta un appello al pubblico risparmio. Si sottolinea che ogni tipo di investimento comporta dei rischi, che i rendimenti si riferiscono al passato e che non vi è garanzia di ottenere uguali rendimenti per il futuro. I principali dati contenuti nel documento sono forniti da Analysis SpA, che, pur impegnandosi a verificarne l'accuratezza dei dati e delle informazioni pubblicate, non si assume alcuna responsabilità in merito alla effettiva correttezza. Conseguentemente, alcuna dichiarazione o garanzia, espressa o implicita, viene rilasciata circa la precisione, completezza o correttezza dei dati forniti.

Benchmark

L'indice comprende le obbligazioni societarie più liquide a tasso fisso, o il cui flusso cedolare segua uno schema predeterminato, con rating investment grade emesse dalle maggiori società corporate a livello globale (sia di Paesi emergenti che sviluppati). Per essere inclusa nell'indice, un'obbligazione deve avere: 1) scadenza residua di almeno un anno; 2) outstanding minimo variabile a seconda del Paese di appartenenza dell'emittente (almeno 300 mln di USD) 3) rating medio superiore a Baa3/BBB- da parte delle agenzie di rating Moody's, S&P e Fitch.