

Grado di rischio SRRI

Grado Liquidità



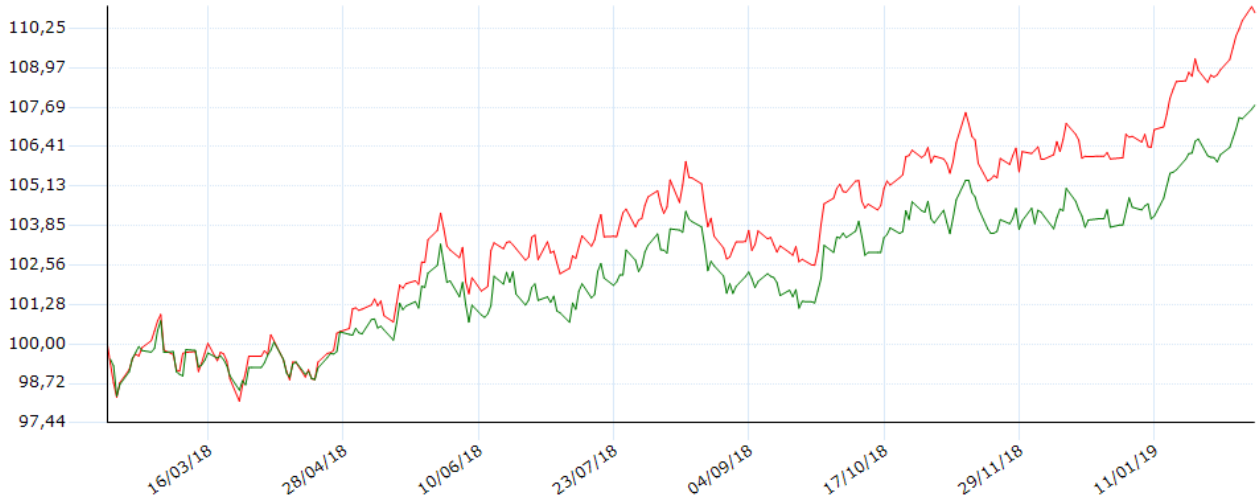
Altamente liquido

ISIN: IE00B6TLBW47
 Valuta del fondo: USD
 Società di gestione: iShares V
 Data collocamento: 17/04/2012
 Benchmark: 100,00% JP Morgan CEMBI Broad Diversified Core Total Return Index (USD)

Data ultima quotazione: 12/02/2019
 Ultimo prezzo: 97,5556 Nav
 Categoria: Obbligazionari Mercati Emergenti - Corporate
 Distribuzione cedole: SI

Andamento del valore della quota

Indicatori e grafici espressi in euro



— iShares \$ Emerging Markets Corp Bond UCITS ETF USD Dist (MI) — Indice Obbligazionari Mercati Emergenti - Corporate

Performance degli ultimi 5 anni

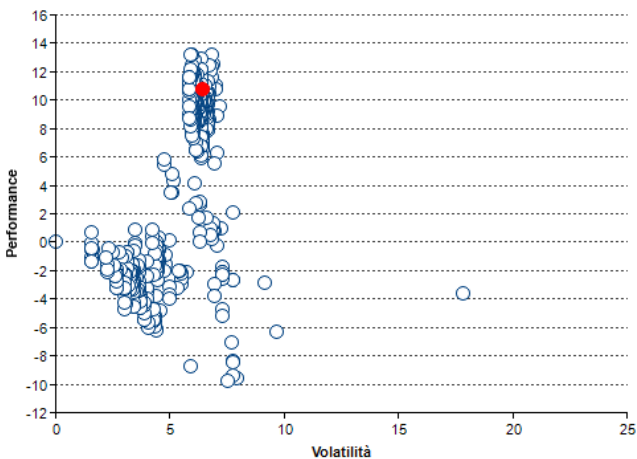
Anno	Strumento	Benchmark	Fideuram
2015	+11,31	---	---
2016	+14,33	---	---
2017	-5,24	---	---
2018	+1,96	---	---
2019	+5,00	---	---

Performance / volatilità / max drawdown / Sharpe

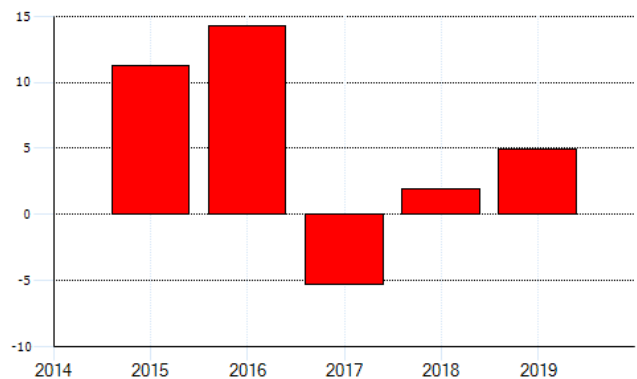
Indicatore	10 Anni	1 anni	2 anni	3 anni	5 anni
Performance	+5,00	+11,76	-0,53	+20,75	+48,17
Performance annualizzata	+49,85	+11,76	-0,26	+6,49	+8,18
Volatilità	+4,91	+6,31	+6,78	+7,19	+9,32
Ind. Sharpe	+0,87	+0,23	+0,03	+0,11	+0,12
Max Drawdown	-0,82	-2,80	-13,05	-13,05	-13,37

Volatilità e Sharpe calcolati su osservazioni settimanali. La volatilità è annualizzata

Performance/Volatilità 1 anno Obbligazionari Mercati Emergenti - Corporate



Performance per anno



■ iShares \$ Emerging Markets Corp Bond UCITS ETF USD Dist (MI)

Modalità di sottoscrizione e commissioni

Commissioni

spese correnti	0,50 %
gestione	0,50 %
ingresso (max)	0,00 %
uscita	0,00 %
performance	---

Investimento minimo

ingresso	---
successivo	---

Data 14/02/2019

Per presa visione

Il presente documento contiene informazioni sintetiche sulle caratteristiche e sui rischi principali dello strumento finanziario. Rappresenta, pertanto, uno strumento aggiuntivo e non sostitutivo del prospetto informativo e degli altri documenti informativi ufficiali, che sono i documenti fondamentali cui fare riferimento per avere un'informazione completa su uno strumento finanziario. L'investitore deve considerare che la presente informativa, essendo redatta in un momento successivo alla stesura della documentazione ufficiale, contiene informazioni che possono differire rispetto a quelle indicate nella documentazione ufficiale. La presente informativa non costituisce attività di consulenza, né ricerca in materia di investimenti né rappresenta un appello al pubblico risparmio. Si sottolinea che ogni tipo di investimento comporta dei rischi, che i rendimenti si riferiscono al passato e che non vi è garanzia di ottenere uguali rendimenti per il futuro. I principali dati contenuti nel documento sono forniti da Analysis SpA, che, pur impegnandosi a verificarne l'accuratezza dei dati e delle informazioni pubblicate, non si assume alcuna responsabilità in merito alla effettiva correttezza. Conseguentemente, alcuna dichiarazione o garanzia, espressa o implicita, viene rilasciata circa la precisione, completezza o correttezza dei dati forniti.

Benchmark

L'indice comprende le obbligazioni corporate e ""quasi sovereign"" (emesse da società con partecipazione statale maggiore del 50%) denominate in USD dei Paesi emergenti delle seguenti aree geografiche: America Latina, Est Europa, Medio Oriente, Africa e Asia (escluso il Giappone). Per essere inclusa nell'Indice un'obbligazione deve avere le seguenti caratteristiche: 1) essere a tasso fisso; 2) avere almeno un giudizio di rating da parte di almeno una delle agenzie di rating Fitch, Moody's o S&P (non ci sono però requisiti minimi di rating); 3) outstanding minimo di 500 milioni di USD; 4) scadenza minima di 3 anni al momento dell'emissione e scadenza residua minima di 13 mesi (per le obbligazioni già incluse nell'indice).