

Grado di rischio SRRI

Grado Liquidità

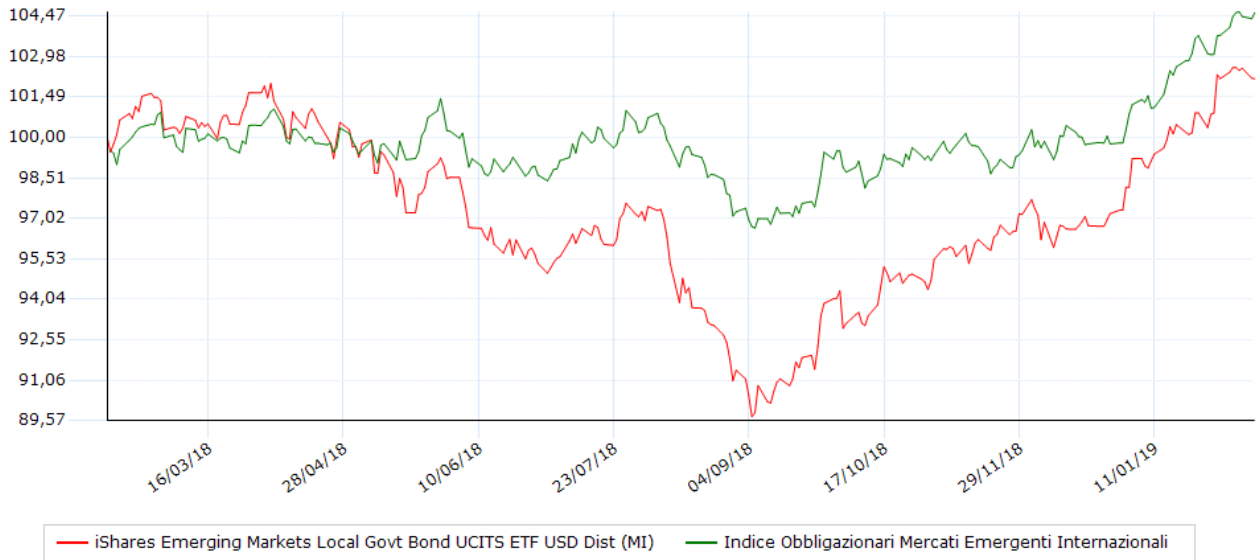


Altamente liquido

ISIN	IE00B5M4WH52	Data ultima quotazione	12/02/2019
Valuta del fondo	USD	Ultimo prezzo	59,3783 Nav
Società di gestione	iShares III	Categoria	Obbligazionari Mercati Emergenti Internazionali
Data collocamento	20/06/2011	Distribuzione cedole	SI
Benchmark	100,00% JP Morgan GBI-EM global diversified 10% cap 1% floor Total Return Index (USD)		

Andamento del valore della quota

Indicatori e grafici espressi in euro



Performance degli ultimi 5 anni

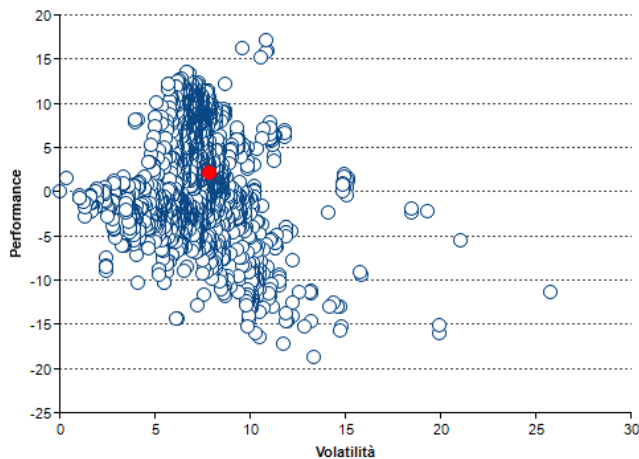
Anno	Strumento	Benchmark	Fideuram
2015	-5,57	---	---
2016	+12,29	---	---
2017	-0,14	---	---
2018	-2,73	---	---
2019	+4,85	---	---

Performance / volatilità / max drawdown / Sharpe

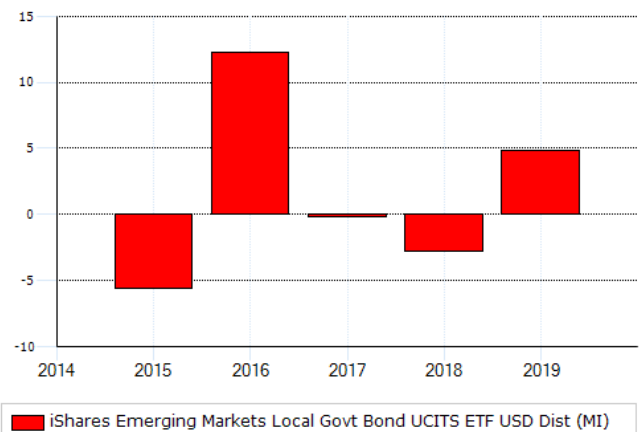
Indicatore	10 Anni	1 anni	2 anni	3 anni	5 anni
Performance	+4,85	+2,36	-1,08	+16,89	+18,47
Performance annualizzata	+48,11	+2,36	-0,54	+5,34	+3,45
Volatilità	+6,71	+8,21	+7,40	+8,60	+10,10
Ind. Sharpe	+0,66	+0,03	+0,03	+0,09	+0,05
Max Drawdown	-1,06	-12,21	-15,31	-15,31	-20,81

Volatilità e Sharpe calcolati su osservazioni settimanali. La volatilità è annualizzata

Performance/Volatilità 1 anno Obbligazionari Mercati Emergenti Internazionali



Performance per anno



Modalità di sottoscrizione e commissioni

Commissioni

spese correnti	0,50 %
gestione	0,50 %
ingresso (max)	0,00 %
uscita	0,00 %
performance	---

Investimento minimo

ingresso	---
successivo	---

Data 14/02/2019

Per presa visione

Il presente documento contiene informazioni sintetiche sulle caratteristiche e sui rischi principali dello strumento finanziario. Rappresenta, pertanto, uno strumento aggiuntivo e non sostitutivo del prospetto informativo e degli altri documenti informativi ufficiali, che sono i documenti fondamentali cui fare riferimento per avere un'informazione completa su uno strumento finanziario. L'investitore deve considerare che la presente informativa, essendo redatta in un momento successivo alla stesura della documentazione ufficiale, contiene informazioni che possono differire rispetto a quelle indicate nella documentazione ufficiale. La presente informativa non costituisce attività di consulenza, né ricerca in materia di investimenti né rappresenta un appello al pubblico risparmio. Si sottolinea che ogni tipo di investimento comporta dei rischi, che i rendimenti si riferiscono al passato e che non vi è garanzia di ottenere uguali rendimenti per il futuro. I principali dati contenuti nel documento sono forniti da Analysis SpA, che, pur impegnandosi a verificarne l'accuratezza dei dati e delle informazioni pubblicate, non si assume alcuna responsabilità in merito alla effettiva correttezza. Conseguentemente, alcuna dichiarazione o garanzia, espressa o implicita, viene rilasciata circa la precisione, completezza o correttezza dei dati forniti.

Obiettivi di investimento

iShares Barclays Capital Emerging Market Local Govt Bond è un Exchange Traded Fund (ETF) che mira a replicare la performance del Barclays Capital Emerging Markets Local Currency Core Government Index il più fedelmente possibile. L'ETF investe in titoli fisici.

Benchmark

L'Indice Barclays Emerging Markets Local Currency Core Government Bond è concepito per offrire una misura generale della performance del debito governativo denominato in valuta locale dei mercati emergenti (ME). L'indice replica i titoli del debito governativo denominati in valuta locale e a tasso fisso dei seguenti paesi: Brasile, Cile, Colombia, Ungheria, Indonesia, Malesia, Messico, Perù, Filippine, Polonia, Romania, Russia, Sudafrica, Thailandia e Turchia. L'elenco dei paesi idonei può essere soggetto a modifica nel corso del tempo e l'indice limita l'esposizione ai singoli paesi a un massimo del 10%. Affinché sia inclusa nell'indice, ogni obbligazione deve avere un importo minimo in circolazione e una durata iniziale alla scadenza in conformità ai criteri dell'indice stabiliti per ogni paese idoneo. L'Indice di Riferimento viene ribilanciato con frequenza mensile.