

Grado di rischio SRRI

Grado Liquidità



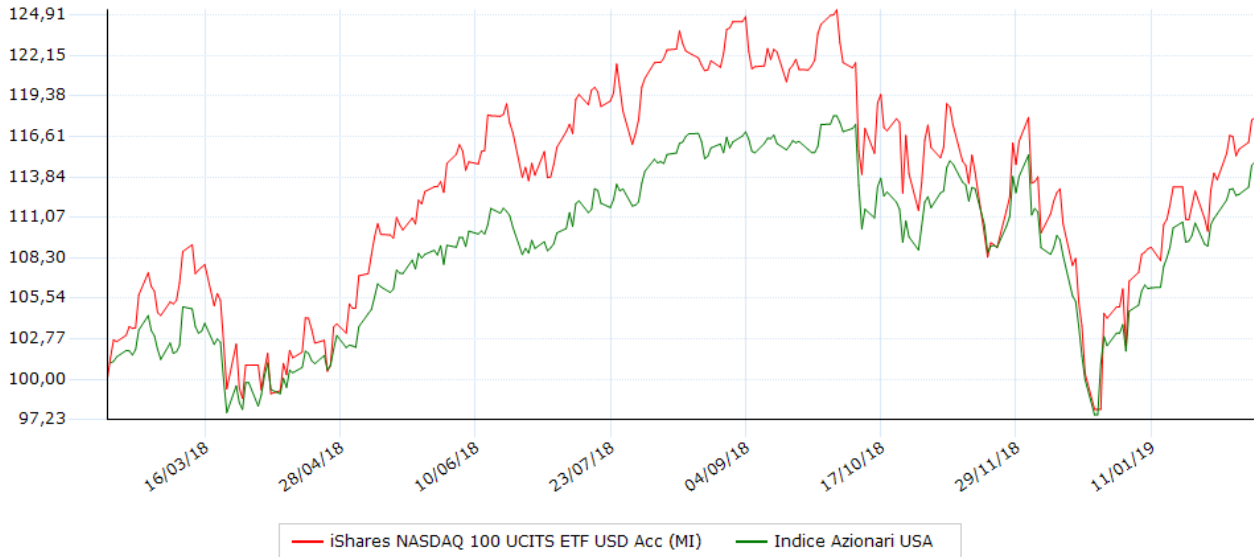
Altamente liquido

ISIN: IE00B53SZB19
 Valuta del fondo: USD
 Società di gestione: iShares VII
 Data collocamento: 13/01/2010
 Benchmark: 100,00% NASDAQ 100 Chiusura (USD)

Data ultima quotazione: 13/02/2019
 Ultimo prezzo: 391,61 Nav
 Categoria: Azionari USA
 Distribuzione cedole: NO

Andamento del valore della quota

Indicatori e grafici espressi in euro



Performance degli ultimi 5 anni

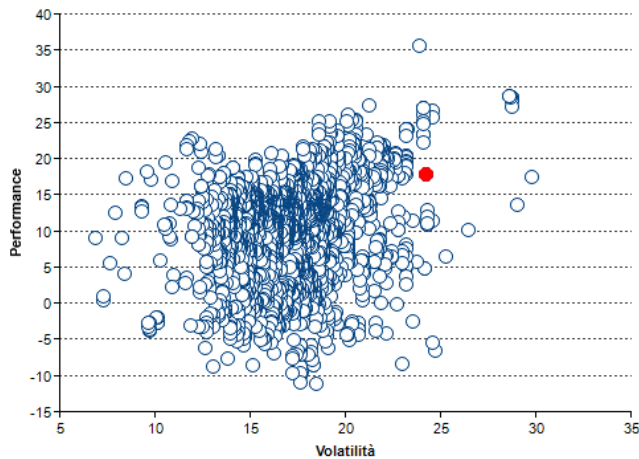
Anno	Strumento	Benchmark	Fideuram
2015	+22,16	---	---
2016	+8,84	---	---
2017	+16,34	---	---
2018	+3,62	---	---
2019	+13,02	---	---

Performance / volatilità / max drawdown / Sharpe

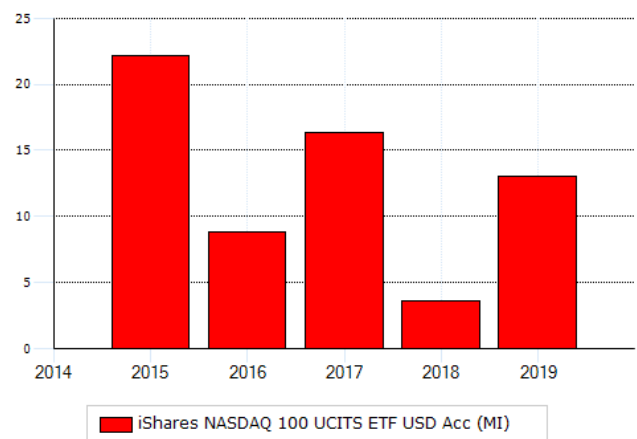
Indicatore	10 Anni	1 anni	2 anni	3 anni	5 anni
Performance	+13,02	+18,72	+26,97	+77,39	+141,19
Performance annualizzata	+175,94	+18,72	+12,68	+21,05	+19,25
Volatilità	+19,81	+19,53	+16,19	+16,27	+18,19
Ind. Sharpe	+0,40	+0,09	+0,13	+0,16	+0,15
Max Drawdown	-3,18	-18,69	-18,69	-18,69	-22,81

Volatilità e Sharpe calcolati su osservazioni settimanali. La volatilità è annualizzata

Performance/Volatilità 1 anno Azionari USA



Performance per anno



Modalità di sottoscrizione e commissioni

Commissioni	
spese correnti	0,33 %
gestione	0,33 %
ingresso (max)	0,00 %
uscita	0,00 %
performance	---

Investimento minimo	
ingresso	---
successivo	---

Data 14/02/2019

Per presa visione

Il presente documento contiene informazioni sintetiche sulle caratteristiche e sui rischi principali dello strumento finanziario. Rappresenta, pertanto, uno strumento aggiuntivo e non sostitutivo del prospetto informativo e degli altri documenti informativi ufficiali, che sono i documenti fondamentali cui fare riferimento per avere un'informazione completa su uno strumento finanziario. L'investitore deve considerare che la presente informativa, essendo redatta in un momento successivo alla stesura della documentazione ufficiale, contiene informazioni che possono differire rispetto a quelle indicate nella documentazione ufficiale. La presente informativa non costituisce attività di consulenza, né ricerca in materia di investimenti né rappresenta un appello al pubblico risparmio. Si sottolinea che ogni tipo di investimento comporta dei rischi, che i rendimenti si riferiscono al passato e che non vi è garanzia di ottenere uguali rendimenti per il futuro. I principali dati contenuti nel documento sono forniti da Analysis SpA, che, pur impegnandosi a verificarne l'accuratezza dei dati e delle informazioni pubblicate, non si assume alcuna responsabilità in merito alla effettiva correttezza. Conseguentemente, alcuna dichiarazione o garanzia, espressa o implicita, viene rilasciata circa la precisione, completezza o correttezza dei dati forniti.

Obiettivi di investimento

L'obiettivo di investimento del Fondo consiste fornire il rendimento netto totale dell'Indice di Riferimento (ossia il NASDAQ 100), dedotte le commissioni, le spese e i costi di transazione. L'Indice di Riferimento è un indice di titoli azionari, comprensivo delle maggiori società statunitensi e internazionali in termini di capitalizzazione di mercato quotate sul Mercato azionario NASDAQ. Esso riflette le società dei principali gruppi industriali, tra cui l'hardware e il software per computer, le telecomunicazioni, il commercio al dettaglio e all'ingrosso e la biotecnologia, ma non è costituito da titoli di società finanziarie quali le società di investimento. L'Indice di Riferimento rappresenta le società disponibili per gli investitori su scala mondiale con 100 elementi costitutivi al 3 settembre 2009.