

Grado di rischio SRRI

Grado Liquidità

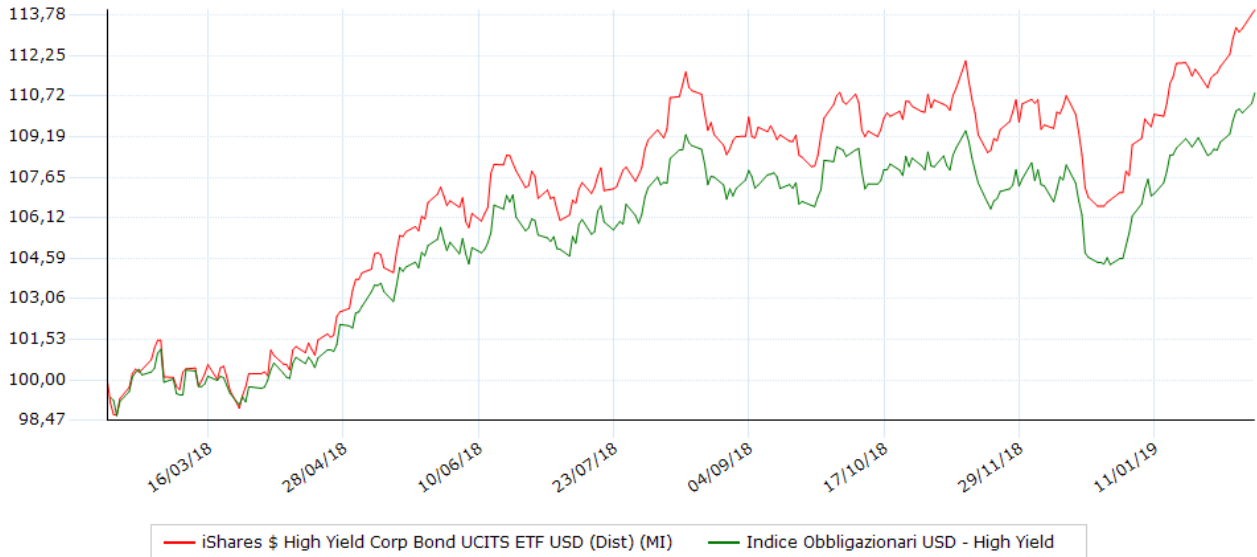


Altamente liquido

ISIN	IE00B4PY7Y77	Data ultima quotazione	12/02/2019
Valuta del fondo	USD	Ultimo prezzo	101,5546 Nav
Società di gestione	iShares II	Categoria	Obbligazionari USD - High Yield
Data collocamento	13/09/2011	Distribuzione cedole	SI
Benchmark	100,00% Markit iBoxx USD Liquid High Yield Capped Chiusura (USD)		

Andamento del valore della quota

Indicatori e grafici espressi in euro



Performance degli ultimi 5 anni

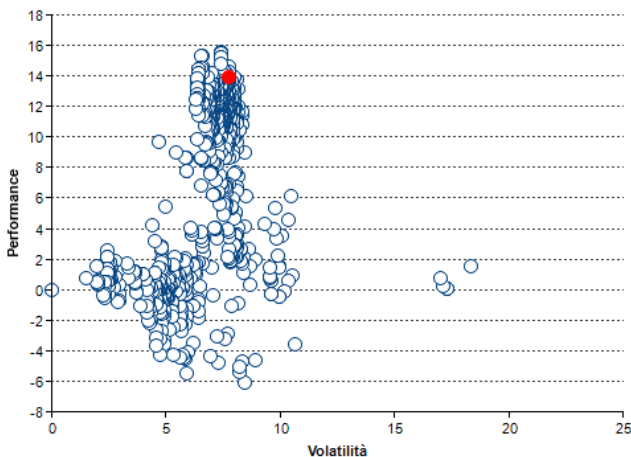
Anno	Strumento	Benchmark	Fideuram
2015	+4,70	---	---
2016	+19,18	---	---
2017	-7,21	---	---
2018	+3,07	---	---
2019	+6,92	---	---

Performance / volatilità / max drawdown / Sharpe

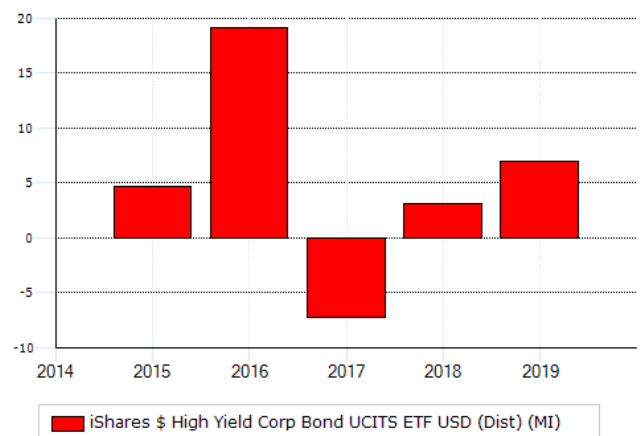
Indicatore	10 Anni	1 anni	2 anni	3 anni	5 anni
Performance	+6,92	+15,59	+0,93	+30,51	+43,78
Performance annualizzata	+74,25	+15,59	+0,46	+9,28	+7,53
Volatilità	+6,89	+7,61	+7,89	+9,52	+11,12
Ind. Sharpe	+0,70	+0,23	+0,04	+0,12	+0,10
Max Drawdown	-1,08	-4,50	-14,68	-14,68	-19,70

Volatilità e Sharpe calcolati su osservazioni settimanali. La volatilità è annualizzata

Performance/Volatilità 1 anno Obbligazionari USD - High Yield



Performance per anno



Modalità di sottoscrizione e commissioni

Commissioni	
spese correnti	0,50 %
gestione	0,50 %
ingresso (max)	0,00 %
uscita	0,00 %
performance	---

Investimento minimo

ingresso	---
successivo	---

Data 14/02/2019

Per presa visione

Il presente documento contiene informazioni sintetiche sulle caratteristiche e sui rischi principali dello strumento finanziario. Rappresenta, pertanto, uno strumento aggiuntivo e non sostitutivo del prospetto informativo e degli altri documenti informativi ufficiali, che sono i documenti fondamentali cui fare riferimento per avere un'informazione completa su uno strumento finanziario. L'investitore deve considerare che la presente informativa, essendo redatta in un momento successivo alla stesura della documentazione ufficiale, contiene informazioni che possono differire rispetto a quelle indicate nella documentazione ufficiale. La presente informativa non costituisce attività di consulenza, né ricerca in materia di investimenti né rappresenta un appello al pubblico risparmio. Si sottolinea che ogni tipo di investimento comporta dei rischi, che i rendimenti si riferiscono al passato e che non vi è garanzia di ottenere uguali rendimenti per il futuro. I principali dati contenuti nel documento sono forniti da Analysis SpA, che, pur impegnandosi a verificarne l'accuratezza dei dati e delle informazioni pubblicate, non si assume alcuna responsabilità in merito alla effettiva correttezza. Conseguentemente, alcuna dichiarazione o garanzia, espressa o implicita, viene rilasciata circa la precisione, completezza o correttezza dei dati forniti.

Benchmark

L'Indice comprende le obbligazioni societarie a tasso fisso o il cui flusso cedolare segua uno schema predeterminato con rating inferiore a investment grade emesse dalle maggiori società corporate (con capitalizzazione di almeno 1 miliardo di USD) di paesi sviluppati. Sono incluse nell'indice solo le obbligazioni denominate in USD con un importo minimo in circolazione pari a 400 milioni di USD. Le obbligazioni devono avere una scadenza minima di 1,5 anni per le nuove obbligazioni (1 anno per quelle già incluse nell'indice) e massima di 15 anni. Tutte le obbligazioni incluse nell'indice devono avere un rating medio inferiore ad investment grade considerando i giudizi delle seguenti agenzie di rating: Fitch, Moody's e S&P. Le obbligazioni il cui rating scenda a D per Fitch o S&P oppure sono oggetto di un comunicato stampa di default da Moody's vengono rimosse dall'indice alla prima data di revisione. Possono essere incluse nell'indice "private placed bond" ma il loro peso complessivo non può superare il 10% dell'indice. Il peso di ciascun emittente è limitato al 3% dell'indice.