

Grado di rischio SRRI

Grado Liquidità



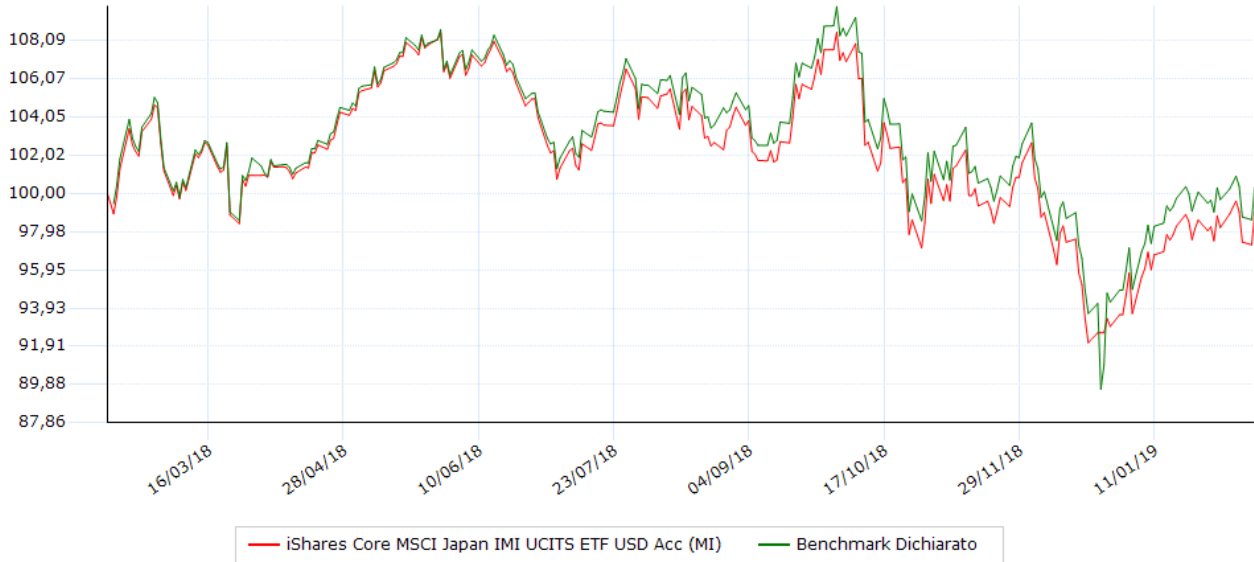
Altamente liquido

ISIN: IE00B4L5YX21
 Valuta del fondo: USD
 Società di gestione: iShares III
 Data collocamento: 19/01/2010
 Benchmark: 100,00% MSCI JAPAN Total Return Index (LOC)

Data ultima quotazione: 12/02/2019
 Ultimo prezzo: 39,2606 Nav
 Categoria: Azionari Japan
 Distribuzione cedole: NO

Andamento del valore della quota

Indicatori e grafici espressi in euro



Performance degli ultimi 5 anni

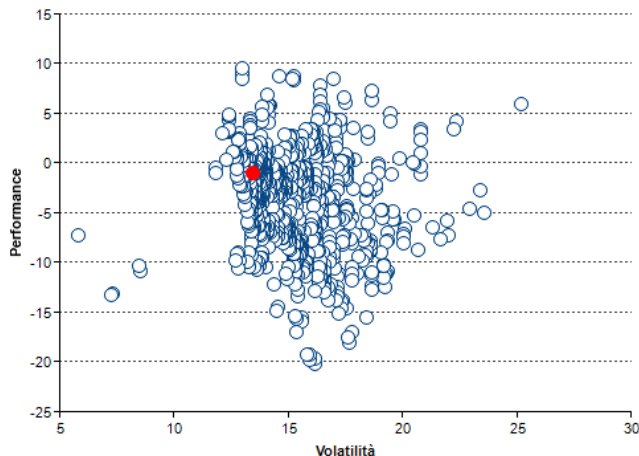
Anno	Strumento	Benchmark	Fideuram
2015	+23,31	+22,42	---
2016	+6,53	+5,80	---
2017	+10,50	+9,26	---
2018	-10,33	-8,17	---
2019	+7,91	+5,75	---

Performance / volatilità / max drawdown / Sharpe

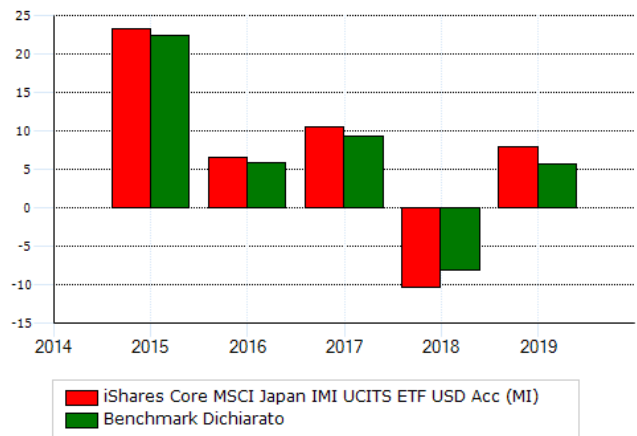
Indicatore	10 Anni	1 anni	2 anni	3 anni	5 anni
Performance	+7,91	+1,01	+1,89	+39,08	+59,23
Performance annualizzata	+88,01	+1,01	+0,94	+11,62	+9,75
Volatilità	+15,91	+13,49	+12,41	+15,38	+17,38
Ind. Sharpe	+0,25	-0,03	+0,04	+0,08	+0,09
Max Drawdown	-2,99	-16,22	-16,22	-16,22	-23,86

Volatilità e Sharpe calcolati su osservazioni settimanali. La volatilità è annualizzata

Performance/Volatilità 1 anno Azionari Japan



Performance per anno



Modalità di sottoscrizione e commissioni

Commissioni

spese correnti	0,20 %
gestione	0,20 %
ingresso (max)	0,00 %
uscita	0,00 %
performance	---

Investimento minimo

ingresso	---
successivo	---