

Grado di rischio SRRI

Grado Liquidità



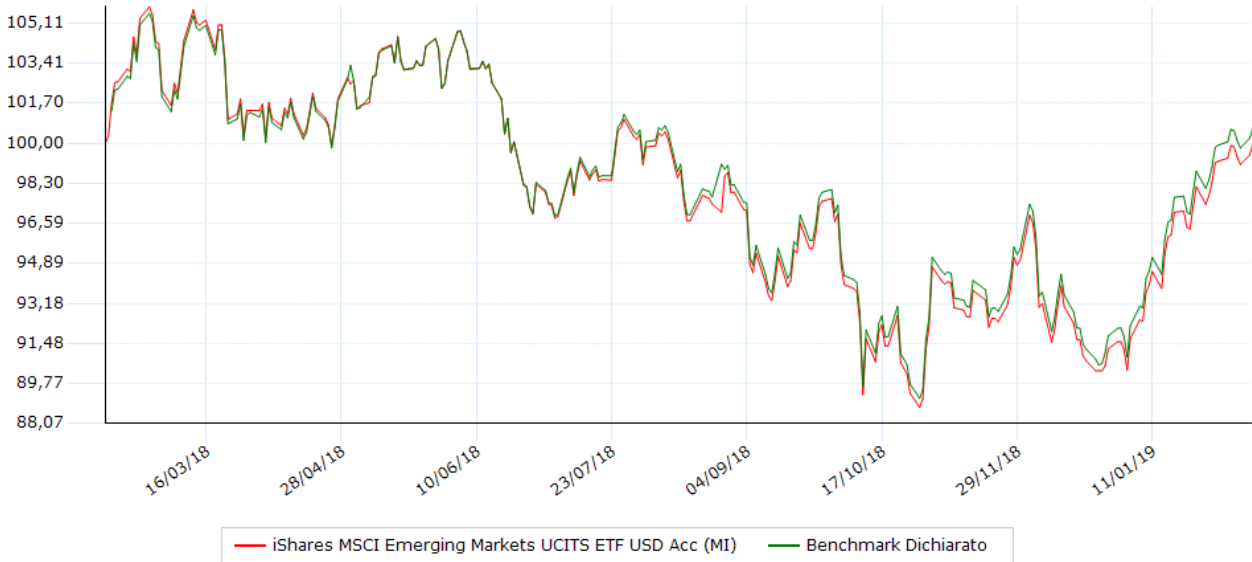
Altamente liquido

ISIN IE00B4L5YC18
 Valuta del fondo USD
 Società di gestione iShares III
 Data collocamento 19/01/2010
 Benchmark 100,00% MSCI EM (EMERGING MARKETS) Total Return Index (LOC)

Data ultima quotazione 12/02/2019
 Ultimo prezzo 33,0482 Nav
 Categoria Azionari Mercati Emergenti - Internazionali
 Distribuzione cedole NO

Andamento del valore della quota

Indicatori e grafici espressi in euro



Performance degli ultimi 5 anni

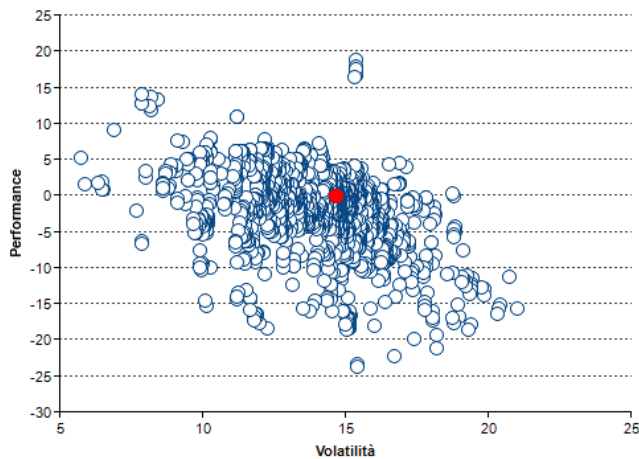
Anno	Strumento	Benchmark	Fideuram
2015	-5,16	-4,87	---
2016	+13,95	+14,94	---
2017	+20,63	+21,00	---
2018	-10,80	-9,92	---
2019	+8,80	+9,27	---

Performance / volatilità / max drawdown / Sharpe

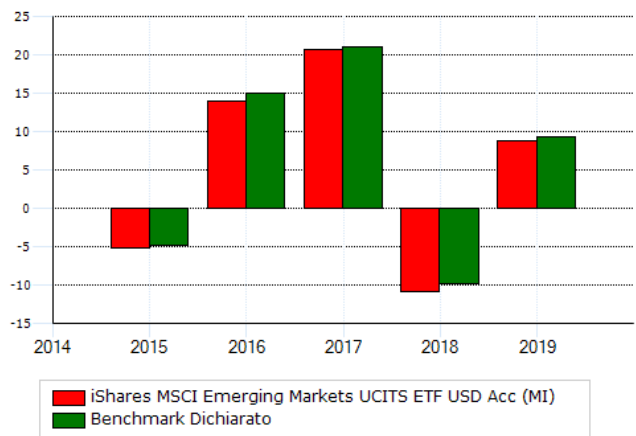
Indicatore	10 Anni	1 anni	2 anni	3 anni	5 anni
Performance	+8,80	-0,51	+7,46	+52,06	+45,75
Performance annualizzata	+101,37	-0,51	+3,66	+14,99	+7,83
Volatilità	+11,34	+15,37	+13,76	+15,71	+17,94
Ind. Sharpe	+0,61	-0,05	+0,07	+0,13	+0,07
Max Drawdown	-2,58	-16,37	-18,90	-18,90	-35,95

Volatilità e Sharpe calcolati su osservazioni settimanali. La volatilità è annualizzata

Performance/Volatilità 1 anno Azionari Mercati Emergenti - Internazionali



Performance per anno



Modalità di sottoscrizione e commissioni

Commissioni	
spese correnti	0,68 %
gestione	0,68 %
ingresso (max)	0,00 %
uscita	0,00 %
performance	---

Investimento minimo

ingresso	---
successivo	---

Data 14/02/2019

Per presa visione

