

Grado di rischio SRRI

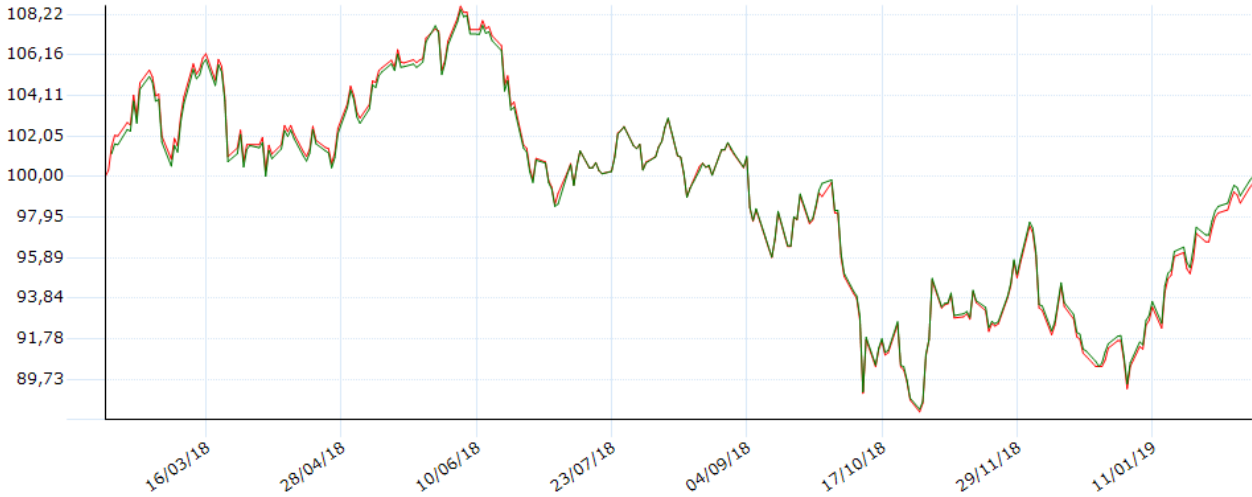


ISIN: IE00B466KX20  
 Valuta del fondo: USD  
 Società di gestione: SSgA SPDR ETFs Europe I  
 Data collocamento: 13/05/2011  
 Benchmark: 100,00% MSCI EM ASIA Total Return Index (USD)

Data ultima quotazione: 12/02/2019  
 Ultimo prezzo: 62,6892 Nav  
 Categoria: Azionari Mercati Emergenti - Asia  
 Distribuzione cedole: NO

## Andamento del valore della quota

Indicatori e grafici espressi in euro



— SPDR MSCI Emerging Markets Asia UCITS ETF USD (MI) — Benchmark Dichiarato

### Performance degli ultimi 5 anni

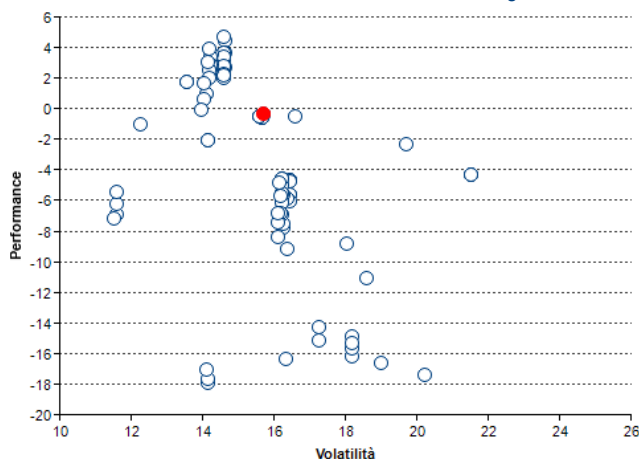
| Anno | Strumento | Benchmark | Fideuram |
|------|-----------|-----------|----------|
| 2015 | -0,40     | +0,85     | ---      |
| 2016 | +9,73     | +9,71     | ---      |
| 2017 | +25,62    | +25,84    | ---      |
| 2018 | -11,06    | -10,88    | ---      |
| 2019 | +8,60     | +8,80     | ---      |

### Performance / volatilità / max drawdown / Sharpe

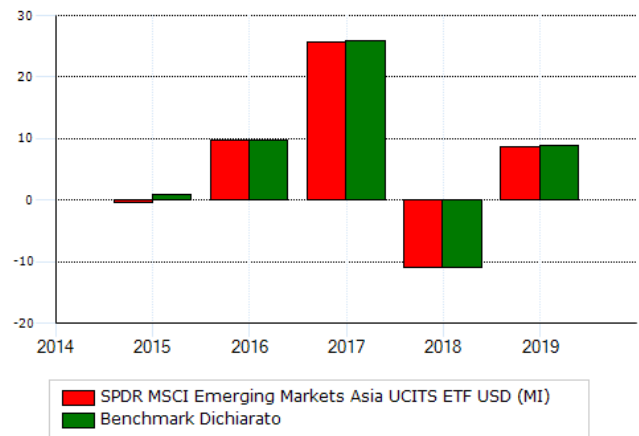
| Indicatore               | 10 Anni | 1 anni | 2 anni | 3 anni | 5 anni |
|--------------------------|---------|--------|--------|--------|--------|
| Performance              | +8,60   | -0,29  | +10,91 | +53,80 | +62,57 |
| Performance annualizzata | +98,25  | -0,29  | +5,32  | +15,43 | +10,21 |
| Volatilità               | +10,91  | +16,04 | +14,34 | +15,31 | +17,67 |
| Ind. Sharpe              | +0,65   | -0,05  | +0,08  | +0,13  | +0,09  |
| Max Drawdown             | -2,89   | -18,64 | -19,51 | -19,51 | -35,25 |

Volatilità e Sharpe calcolati su osservazioni settimanali. La volatilità è annualizzata

### Performance/Volatilità 1 anno Azionari Mercati Emergenti - Asia



### Performance per anno



## Modalità di sottoscrizione e commissioni

| Commissioni    |        |
|----------------|--------|
| spese correnti | 0,55 % |
| gestione       | 0,55 % |
| ingresso (max) | ---    |
| uscita         | ---    |
| performance    | ---    |

| Investimento minimo |     |
|---------------------|-----|
| ingresso            | --- |
| successivo          | --- |

Data 14/02/2019

Per presa visione .....

Il presente documento contiene informazioni sintetiche sulle caratteristiche e sui rischi principali dello strumento finanziario. Rappresenta, pertanto, uno strumento aggiuntivo e non sostitutivo del prospetto informativo e degli altri documenti informativi ufficiali, che sono i documenti fondamentali cui fare riferimento per avere un'informazione completa su uno strumento finanziario. L'investitore deve considerare che la presente informativa, essendo redatta in un momento successivo alla stesura della documentazione ufficiale, contiene informazioni che possono differire rispetto a quelle indicate nella documentazione ufficiale. La presente informativa non costituisce attività di consulenza, né ricerca in materia di investimenti né rappresenta un appello al pubblico risparmio. Si sottolinea che ogni tipo di investimento comporta dei rischi, che i rendimenti si riferiscono al passato e che non vi è garanzia di ottenere uguali rendimenti per il futuro. I principali dati contenuti nel documento sono forniti da Analysis SpA, che, pur impegnandosi a verificarne l'accuratezza dei dati e delle informazioni pubblicate, non si assume alcuna responsabilità in merito alla effettiva correttezza. Conseguentemente, alcuna dichiarazione o garanzia, espressa o implicita, viene rilasciata circa la precisione, completezza o correttezza dei dati forniti.

---

**Politica d'investimento**

---

La politica d'investimento del Fondo consiste nel replicare quanto più fedelmente possibile la performance dell'Indice MSCI EM (Emerging Markets) Asia (o di altro indice di volta in volta determinato dagli Amministratori al fine di replicare in modo sostanziale lo stesso mercato dell'Indice MSCI EM (Emerging Markets) Asia e considerato dagli Amministratori un indice idoneo ad essere replicato dal Fondo, in conformità al Prospetto) ("Indice"), cercando al contempo di contenere il più possibile il tracking error tra la performance del Fondo e quella dell'Indice

---

**Benchmark**

---

L'Indice MSCI EM (Emerging Markets) Asia è un indice a capitalizzazione di mercato ponderato sulla base dellottante, ideato per misurare il rendimento azionario dei mercati emergenti in Asia. Al 30 novembre 2010 l'Indice MSCI EM (Emerging Markets) Asia era composto dai seguenti 8 indici dei paesi emergenti: Cina, India, Indonesia, Corea, Malaysia, Filippine, Taiwan e Thailandia.