


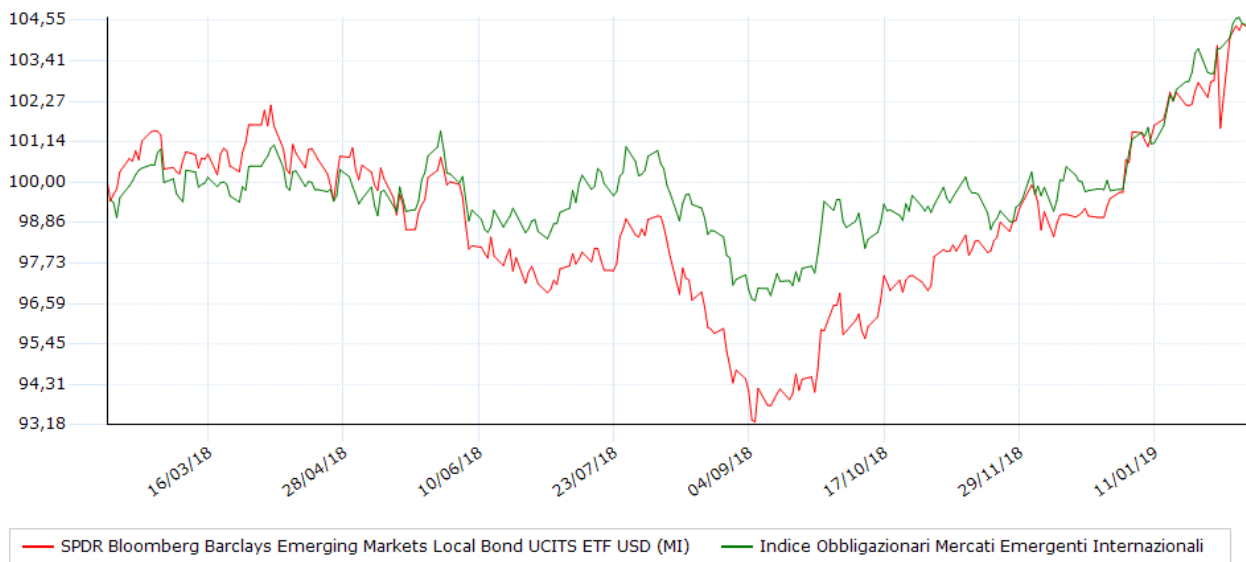
Grado di rischio SRRI



ISIN	IE00B4613386	Data ultima quotazione	12/02/2019
Valuta del fondo	USD	Ultimo prezzo	69,5157 Nav
Società di gestione	SSgA SPDR ETFs Europe I	Categoria	Obbligazionari Mercati Emergenti Internazionali
Data collocamento	13/05/2011	Distribuzione cedole	SI
Benchmark	100,00% Emerging Markets Local Currency Liquid Government Index Chiusura (USD)		

Andamento del valore della quota

Indicatori e grafici espressi in euro



Performance degli ultimi 5 anni

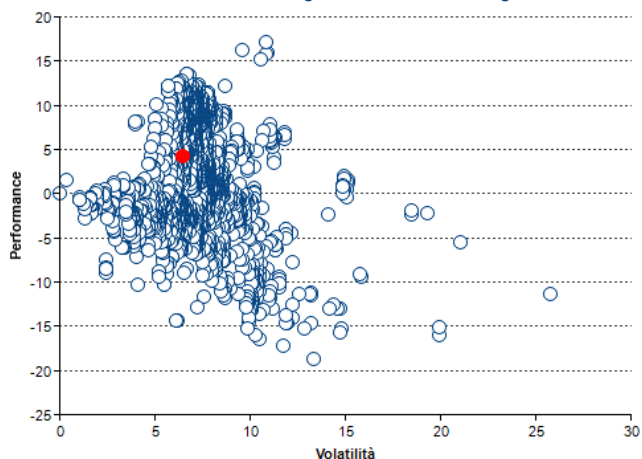
Anno	Strumento	Benchmark	Fideuram
2015	-2,63	---	---
2016	+9,11	---	---
2017	+0,45	---	---
2018	-1,29	---	---
2019	+4,41	---	---

Performance / volatilità / max drawdown / Sharpe

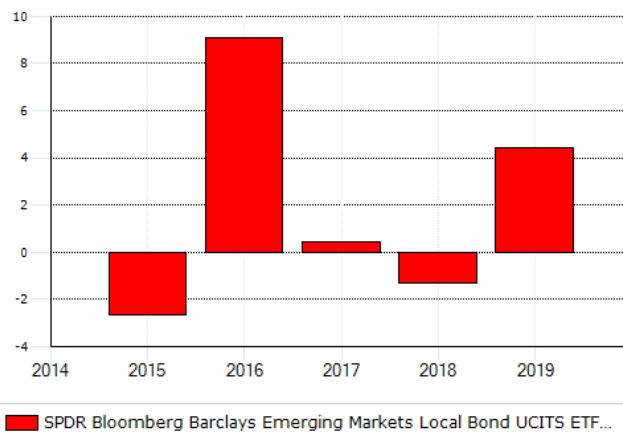
Indicatore	10 Anni	1 anni	2 anni	3 anni	5 anni
Performance	+4,41	+4,43	-0,02	+15,55	+20,60
Performance annualizzata	+43,01	+4,43	-0,01	+4,94	+3,82
Volatilità	+6,25	+6,95	+6,48	+7,68	+9,25
Ind. Sharpe	+0,65	+0,07	+0,04	+0,09	+0,06
Max Drawdown	-2,38	-8,89	-12,58	-12,58	-18,25

Volatilità e Sharpe calcolati su osservazioni settimanali. La volatilità è annualizzata

Performance/Volatilità 1 anno Obbligazionari Mercati Emergenti Internazionali



Performance per anno



Modalità di sottoscrizione e commissioni

Commissioni	
spese correnti	0,55 %
gestione	0,55 %
ingresso (max)	---
uscita	---
performance	---

Investimento minimo	
ingresso	250.000,00
successivo	250.000,00

Data 14/02/2019

Per presa visione

Il presente documento contiene informazioni sintetiche sulle caratteristiche e sui rischi principali dello strumento finanziario. Rappresenta, pertanto, uno strumento aggiuntivo e non sostitutivo del prospetto informativo e degli altri documenti informativi ufficiali, che sono i documenti fondamentali cui fare riferimento per avere un'informazione completa su uno strumento finanziario. L'investitore deve considerare che la presente informativa, essendo redatta in un momento successivo alla stesura della documentazione ufficiale, contiene informazioni che possono differire rispetto a quelle indicate nella documentazione ufficiale. La presente informativa non costituisce attività di consulenza, né ricerca in materia di investimenti né rappresenta un appello al pubblico risparmio. Si sottolinea che ogni tipo di investimento comporta dei rischi, che i rendimenti si riferiscono al passato e che non vi è garanzia di ottenere uguali rendimenti per il futuro. I principali dati contenuti nel documento sono forniti da Analysis SpA, che, pur impegnandosi a verificarne l'accuratezza dei dati e delle informazioni pubblicate, non si assume alcuna responsabilità in merito alla effettiva correttezza. Conseguentemente, alcuna dichiarazione o garanzia, espressa o implicita, viene rilasciata circa la precisione, completezza o correttezza dei dati forniti.

Politica d'investimento

La politica d'investimento del Fondo consiste nel replicare quanto più fedelmente possibile la performance dell'Indice Barclays Capital Emerging Markets Local Currency Liquid Government (o di altro indice di volta in volta determinato dagli Amministratori al fine di replicare in modo sostanziale lo stesso mercato dell'Indice Barclays Capital Emerging Markets Local Currency Liquid Government e considerato dagli Amministratori un indice idoneo ad essere replicato dal Fondo, in conformità al Prospetto) ("Indice"), cercando al contempo di contenere il più possibile il tracking error tra la performance del Fondo e quella dell'Indice.

Benchmark

Barclays Capital Emerging Markets Local Currency Liquid Government Index è un indice legato al paese e concepito per fornire un'ampia rappresentazione della performance del debito liquido dei mercati emergenti in valuta locale. Limita l'esposizione dell'emittente ad un massimo del 10%, redistribuendo il valore in eccesso del mercato, proporzionalmente, su tutto l'indice. Per essere inclusi nell'indice, i titoli devono disporre di un capitale circolante non inferiore all'equivalente di 1 miliardo di USD.