

Grado di rischio SRRI

Grado Liquidità



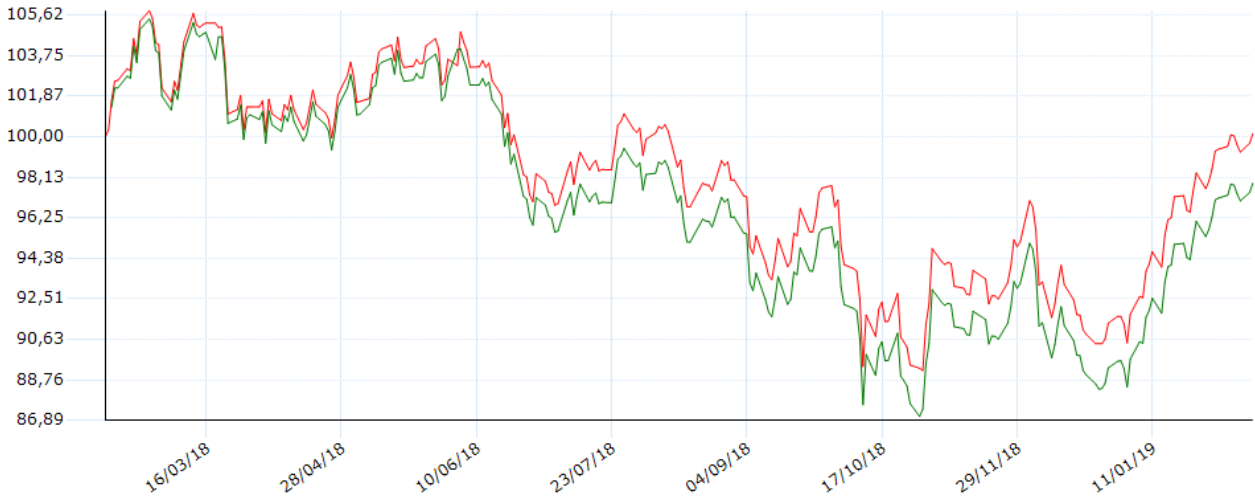
Altamente liquido

ISIN: IE00B3Z3FS74
 Valuta del fondo: USD
 Società di gestione: UBS ETFs
 Data collocamento: 14/01/2013
 Benchmark: 100,00% MSCI EM (EMERGING MARKETS) Price Return Index (LOC)

Data ultima quotazione: 12/02/2019
 Ultimo prezzo: 44,9707 Nav
 Categoria: Azionari Mercati Emergenti - Internazionali
 Distribuzione cedole: NO

Andamento del valore della quota

Indicatori e grafici espressi in euro



— UBS ETFs MSCI Emerging Markets SF UCITS ETF (USD) A-acc (MI) — Benchmark Dichiarato

Performance degli ultimi 5 anni

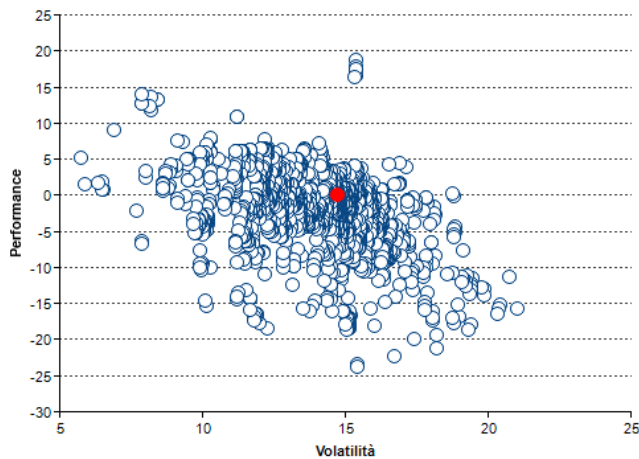
Anno	Strumento	Benchmark	Fideuram
2015	-6,19	-7,50	---
2016	+14,04	+11,83	---
2017	+21,02	+18,01	---
2018	-11,43	-12,44	---
2019	+9,07	+9,18	---

Performance / volatilità / max drawdown / Sharpe

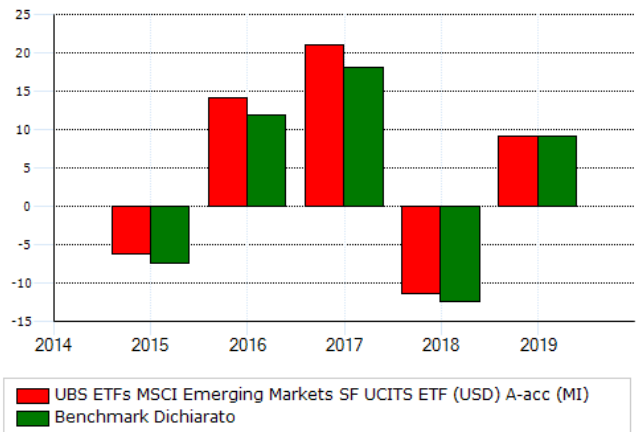
Indicatore	10 Anni	1 anni	2 anni	3 anni	5 anni
Performance	+9,07	-0,99	+7,36	+52,40	+42,58
Performance annualizzata	+105,54	-0,99	+3,61	+15,08	+7,35
Volatilità	+11,08	+15,13	+13,74	+15,60	+17,75
Ind. Sharpe	+0,65	-0,05	+0,07	+0,13	+0,07
Max Drawdown	-2,39	-16,34	-18,90	-18,90	-36,52

Volatilità e Sharpe calcolati su osservazioni settimanali. La volatilità è annualizzata

Performance/Volatilità 1 anno Azionari Mercati Emergenti - Internazionali



Performance per anno



Modalità di sottoscrizione e commissioni

Commissioni	
spese correnti	0,23 %
gestione	0,22 %
ingresso (max)	0,00 %
uscita	0,00 %
performance	---

Investimento minimo

ingresso	---
successivo	---

Data 14/02/2019

Per presa visione

Obiettivi di investimento

L'obiettivo d'investimento del fondo è fornire la performance totale netta dell'MSCI Emerging Markets Index. Il prezzo di borsa può differire dal NAV. Il fondo replica in modo sintetico la performance dell'indice investendo in uno swap.

Benchmark

L'MSCI Emerging Markets Index è un indice strutturato in funzione della capitalizzazione di mercato rettificata per il flottante, messo a punto per misurare la performance dei mercati azionari emergenti. L'MSCI Emerging Markets Index è composto dagli indici nazionali dei seguenti 21 Paesi emergenti: Brasile, Cile, Cina, Colombia, Repubblica Ceca, Egitto, Ungheria, India, Indonesia, Corea, Malaysia, Messico, Marocco, Perù, Filippine, Polonia, Russia, Sudafrica, Taiwan, Thailandia e Turchia.