

Grado di rischio SRRI

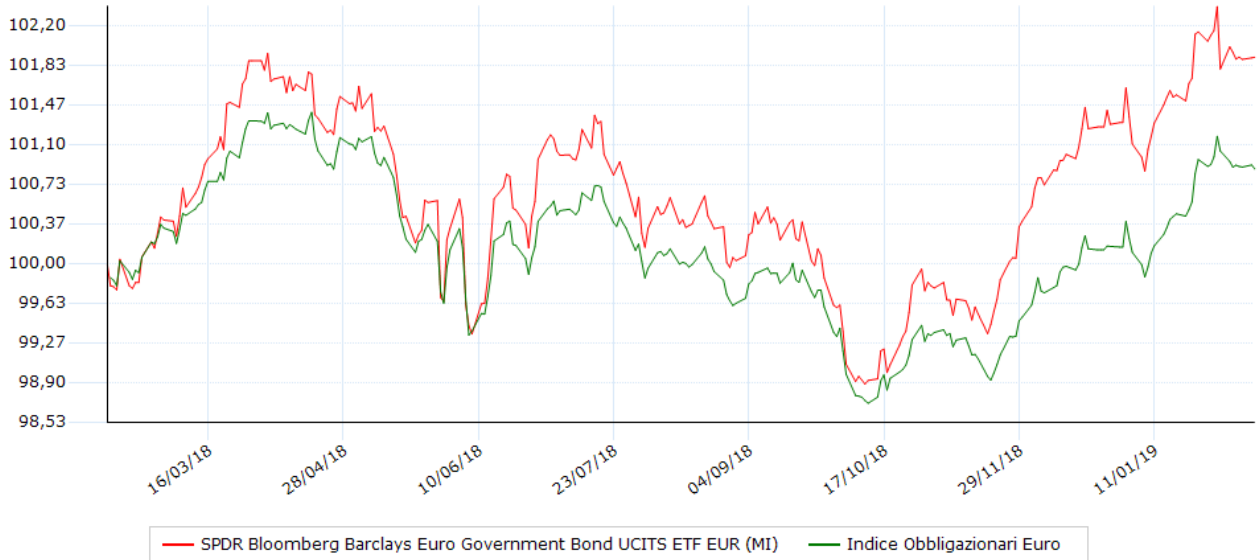


ISIN: IE00B3S5XW04  
 Valuta del fondo: EUR  
 Società di gestione: SSgA SPDR ETFs Europe I  
 Data collocamento: 23/05/2011  
 Benchmark: 100,00% Euro Treasury Bond Chiusura (EUR)

Data ultima quotazione: 12/02/2019  
 Ultimo prezzo: 62,3267 Nav  
 Categoria: Obbligazionari Euro  
 Distribuzione cedole: SI

## Andamento del valore della quota

Indicatori e grafici espressi in euro



### Performance degli ultimi 5 anni

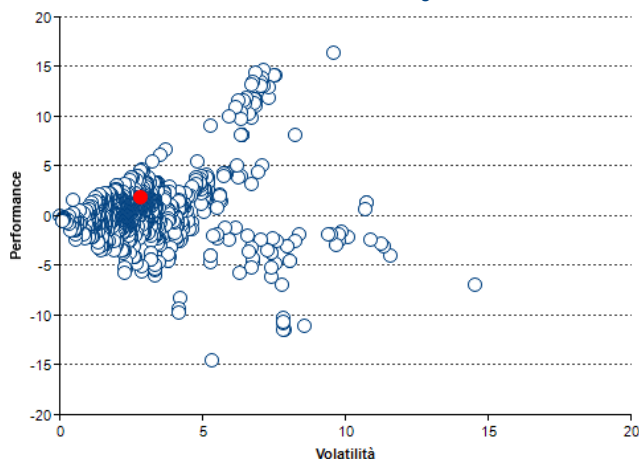
Anno	Strumento	Benchmark	Fideuram
2015	+1,47	---	---
2016	+3,06	---	---
2017	+0,06	---	---
2018	+0,78	---	---
2019	+0,80	---	---

### Performance / volatilità / max drawdown / Sharpe

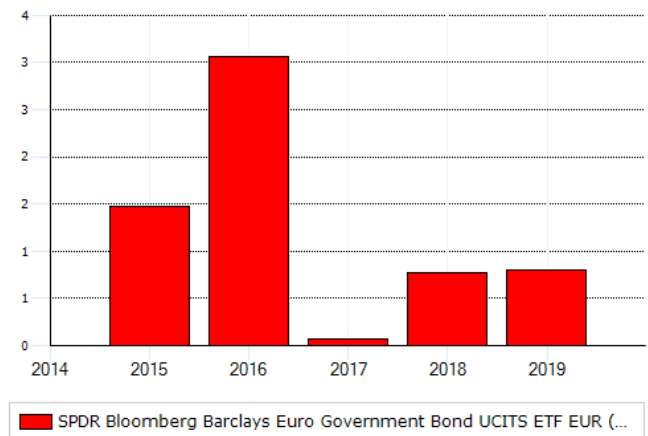
Indicatore	10 Anni	1 anni	2 anni	3 anni	5 anni
Performance	+0,80	+2,29	+3,62	+3,13	+17,49
Performance annualizzata	+6,82	+2,29	+1,79	+1,03	+3,28
Volatilità	+2,36	+2,80	+2,85	+3,30	+3,70
Ind. Sharpe	+0,29	+0,10	+0,11	+0,05	+0,12
Max Drawdown	-0,77	-2,97	-2,97	-5,90	-6,24

Volatilità e Sharpe calcolati su osservazioni settimanali. La volatilità è annualizzata

### Performance/Volatilità 1 anno Obbligazionari Euro



### Performance per anno



## Modalità di sottoscrizione e commissioni

Commissioni	
spese correnti	0,15 %
gestione	0,15 %
ingresso (max)	---
uscita	---
performance	---

Investimento minimo	
ingresso	250.000,00
successivo	250.000,00

Data 14/02/2019

Per presa visione .....

Il presente documento contiene informazioni sintetiche sulle caratteristiche e sui rischi principali dello strumento finanziario. Rappresenta, pertanto, uno strumento aggiuntivo e non sostitutivo del prospetto informativo e degli altri documenti informativi ufficiali, che sono i documenti fondamentali cui fare riferimento per avere un'informazione completa su uno strumento finanziario. L'investitore deve considerare che la presente informativa, essendo redatta in un momento successivo alla stesura della documentazione ufficiale, contiene informazioni che possono differire rispetto a quelle indicate nella documentazione ufficiale. La presente informativa non costituisce attività di consulenza, né ricerca in materia di investimenti né rappresenta un appello al pubblico risparmio. Si sottolinea che ogni tipo di investimento comporta dei rischi, che i rendimenti si riferiscono al passato e che non vi è garanzia di ottenere uguali rendimenti per il futuro. I principali dati contenuti nel documento sono forniti da Analysis SpA, che, pur impegnandosi a verificarne l'accuratezza dei dati e delle informazioni pubblicate, non si assume alcuna responsabilità in merito alla effettiva correttezza. Conseguentemente, alcuna dichiarazione o garanzia, espressa o implicita, viene rilasciata circa la precisione, completezza o correttezza dei dati forniti.

## Politica d'investimento

---

La politica d'investimento del Fondo consiste nel replicare quanto più fedelmente possibile la performance dell'Indice Barclays Capital Euro Treasury Bond (o di altro indice di volta in volta determinato dagli Amministratori al fine di replicare in modo sostanziale lo stesso mercato dell'Indice Barclays Capital Euro Treasury Bond e considerato dagli Amministratori un indice idoneo ad essere replicato dal Fondo, in conformità al Prospetto) ("Indice"), cercando al contempo di contenere il più possibile il tracking error tra la performance del Fondo e quella dell'Indice.

## Benchmark

---

L'Indice misura la performance del mercato dei titoli di Stato dell'Eurozona e attualmente comprende obbligazioni di Austria, Belgio, Cipro, Finlandia, Francia, Germania, Irlanda, Italia, Lussemburgo, Malta, Paesi Bassi, Portogallo, Slovacchia, Slovenia e Spagna. Sono comprese soltanto le obbligazioni emesse in euro o nelle valute nazionali europee. Attraverso una ponderazione della capitalizzazione di mercato e una metodologia standard di inclusione basata su regole, l'indice riflette la performance e le caratteristiche del mercato dei titoli di Stato dell'Eurozona. I titoli devono avere un rating di investment grade, secondo la definizione di cui alla Metodologia dell'Indice Barclays Capital.