


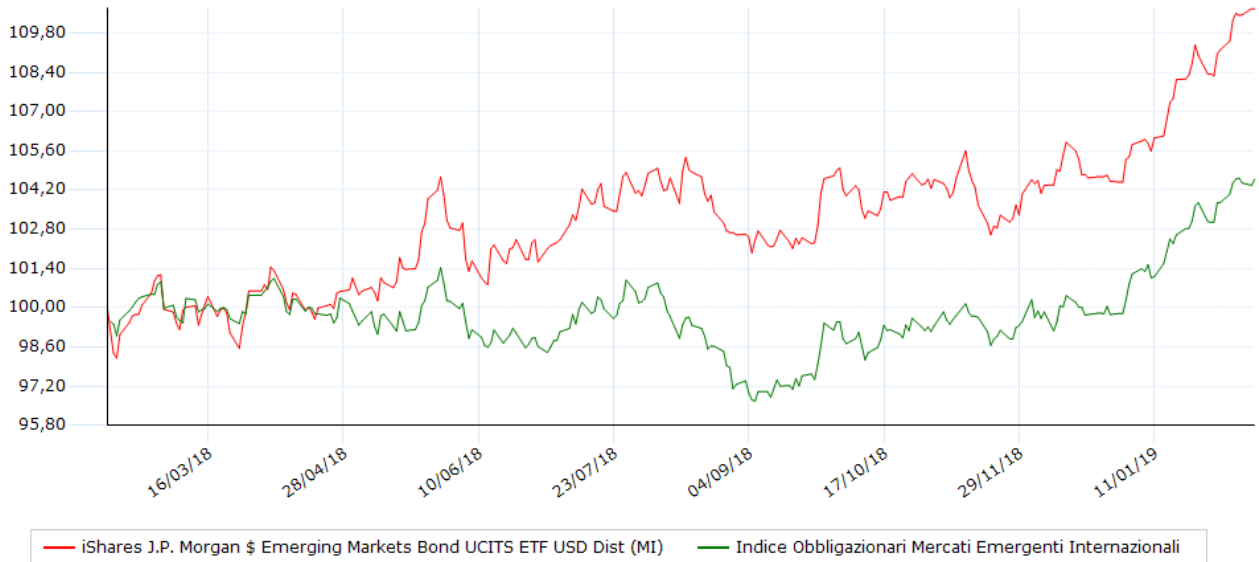
Grado di rischio SRRI



ISIN	IE00B2NPKV68	Data ultima quotazione	12/02/2019
Valuta del fondo	USD	Ultimo prezzo	107,4155 Nav
Società di gestione	iShares II	Categoria	Obbligazionari Mercati Emergenti Internazionali
Data collocamento	15/02/2008	Distribuzione cedole	SI
Benchmark	100,00% JPM EMBI Global Total Return Index (USD)		

Andamento del valore della quota

Indicatori e grafici espressi in euro



Performance degli ultimi 5 anni

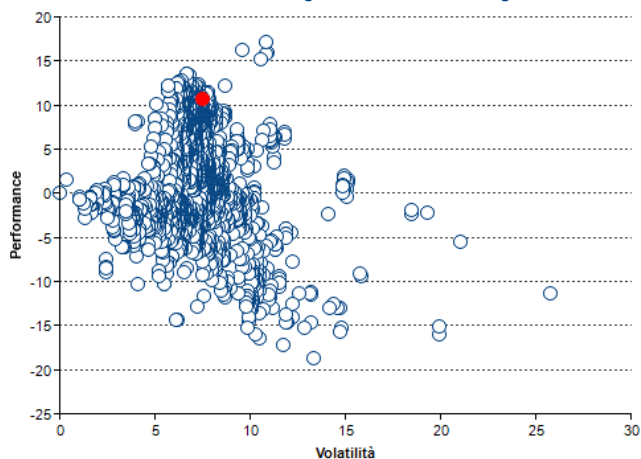
Anno	Strumento	Benchmark	Fideuram
2015	+12,40	---	---
2016	+13,27	---	---
2017	-3,42	---	---
2018	-0,55	---	---
2019	+5,89	---	---

Performance / volatilità / max drawdown / Sharpe

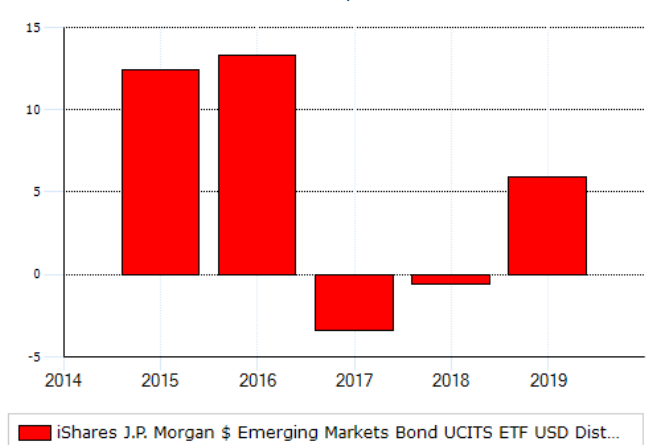
Indicatore	10 Anni	1 anni	2 anni	3 anni	5 anni
Performance	+5,89	+11,80	-0,61	+19,53	+54,49
Performance annualizzata	+60,80	+11,80	-0,30	+6,13	+9,09
Volatilità	+5,84	+7,61	+7,50	+8,12	+9,88
Ind. Sharpe	+0,87	+0,17	+0,03	+0,10	+0,13
Max Drawdown	-1,50	-3,90	-13,42	-13,42	-13,94

Volatilità e Sharpe calcolati su osservazioni settimanali. La volatilità è annualizzata

Performance/Volatilità 1 anno Obbligazionari Mercati Emergenti Internazionali



Performance per anno



Modalità di sottoscrizione e commissioni

Commissioni	
spese correnti	0,45 %
gestione	0,45 %
ingresso (max)	0,00 %
uscita	0,00 %
performance	---

Investimento minimo

ingresso	---
successivo	---

Data 14/02/2019

Per presa visione