

Grado di rischio SRRI

Grado Liquidità



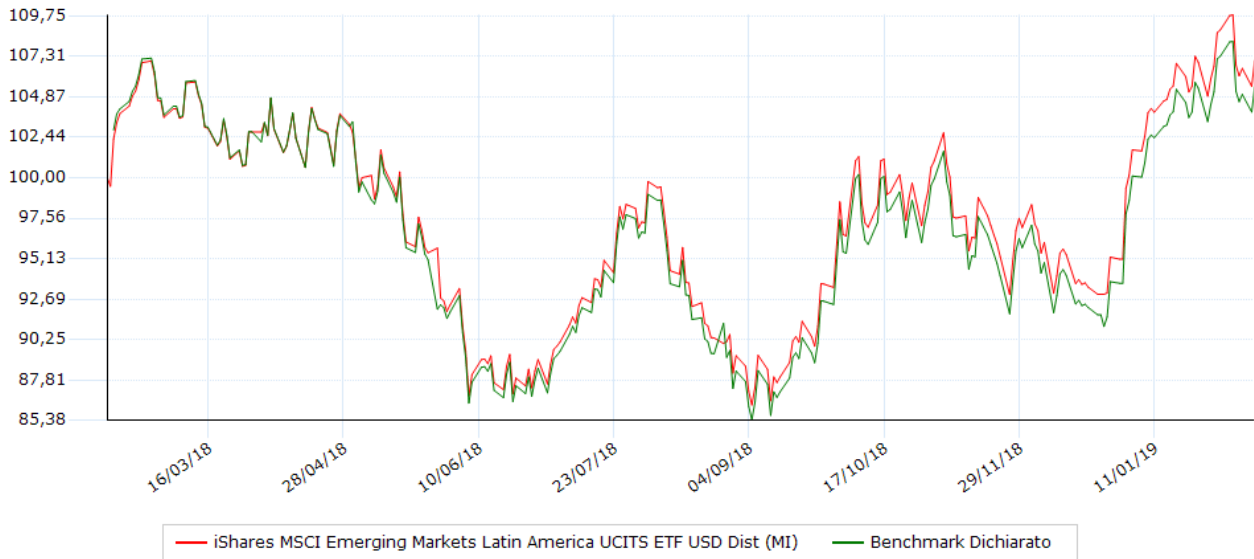
Altamente liquido

ISIN IE00B27YCK28
 Valuta del fondo USD
 Società di gestione iShares II
 Data collocamento 15/10/2007
 Benchmark 100,00% MSCI EM LATIN AMERICA 10/40 Price Return Index (LOC)

Data ultima quotazione 12/02/2019
 Ultimo prezzo 18,6613 Nav
 Categoria Azionari Mercati Emergenti - Latin America
 Distribuzione cedole SI

Andamento del valore della quota

Indicatori e grafici espressi in euro



Performance degli ultimi 5 anni

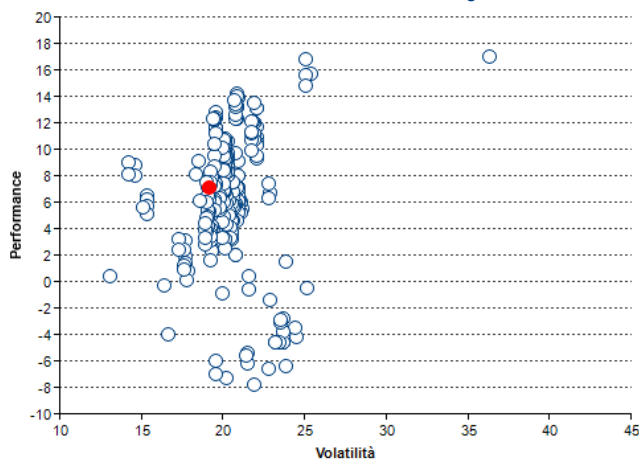
Anno	Strumento	Benchmark	Fideuram
2015	-23,68	-25,27	---
2016	+33,83	+31,74	---
2017	+7,54	+6,13	---
2018	-2,64	-4,57	---
2019	+10,84	+12,64	---

Performance / volatilità / max drawdown / Sharpe

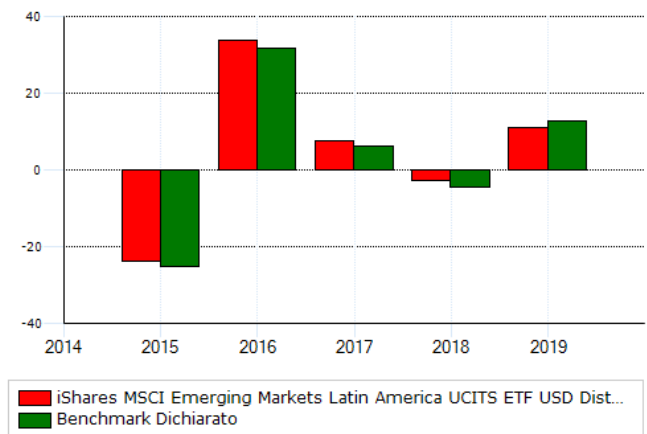
Indicatore	10 Anni	1 anni	2 anni	3 anni	5 anni
Performance	+10,84	+3,61	+4,18	+73,25	+26,99
Performance annualizzata	+134,88	+3,61	+2,07	+20,10	+4,89
Volatilità	+20,29	+21,10	+19,17	+23,08	+23,72
Ind. Sharpe	+0,44	+0,00	+0,05	+0,12	+0,05
Max Drawdown	-4,57	-20,22	-21,13	-21,13	-48,24

Volatilità e Sharpe calcolati su osservazioni settimanali. La volatilità è annualizzata

Performance/Volatilità 1 anno Azionari Mercati Emergenti - Latin America



Performance per anno



Modalità di sottoscrizione e commissioni

Commissioni	
spese correnti	0,74 %
gestione	0,74 %
ingresso (max)	0,00 %
uscita	0,00 %
performance	---

Investimento minimo

ingresso	---
successivo	---

Data 14/02/2019

Per presa visione

