

Grado di rischio SRRI

Grado Liquidità

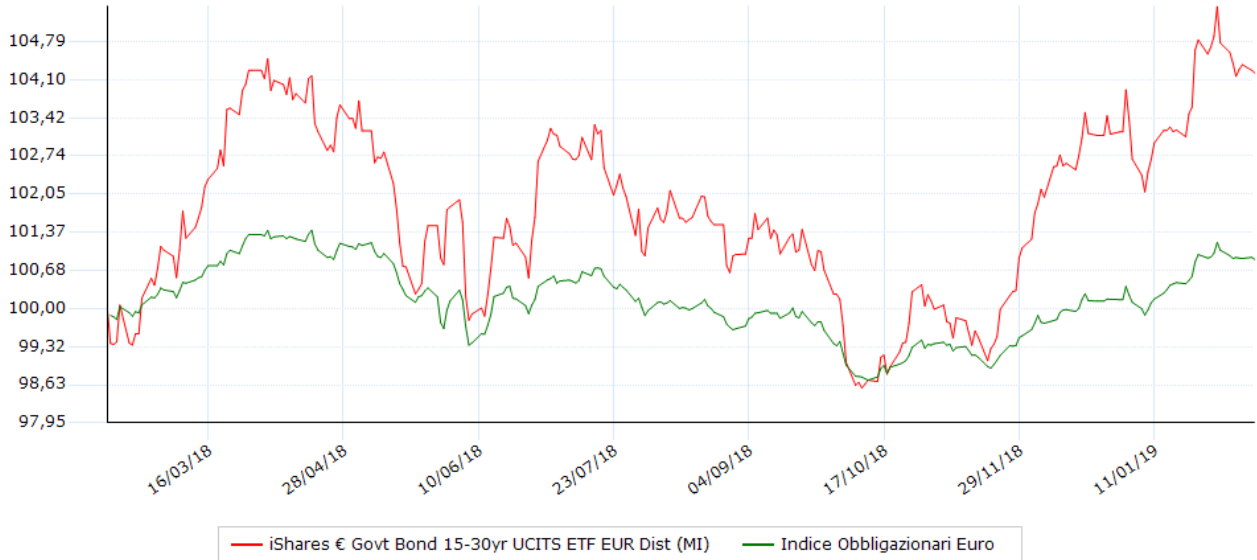


Altamente liquido

ISIN	IE00B1FZS913	Data ultima quotazione	12/02/2019
Valuta del fondo	EUR	Ultimo prezzo	232,3881 Nav
Società di gestione	iShares II	Categoria	Obbligazionari Euro
Data collocamento	08/12/2006	Distribuzione cedole	SI
Benchmark	100,00% Euro Government Bond 30yr Term Index Chiusura (EUR)		

Andamento del valore della quota

Indicatori e grafici espressi in euro



Performance degli ultimi 5 anni

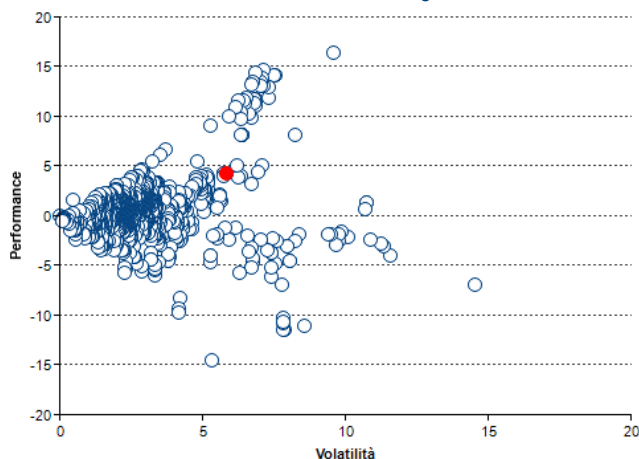
Anno	Strumento	Benchmark	Fideuram
2015	+2,83	---	---
2016	+6,88	---	---
2017	-1,14	---	---
2018	+3,11	---	---
2019	+1,42	---	---

Performance / volatilità / max drawdown / Sharpe

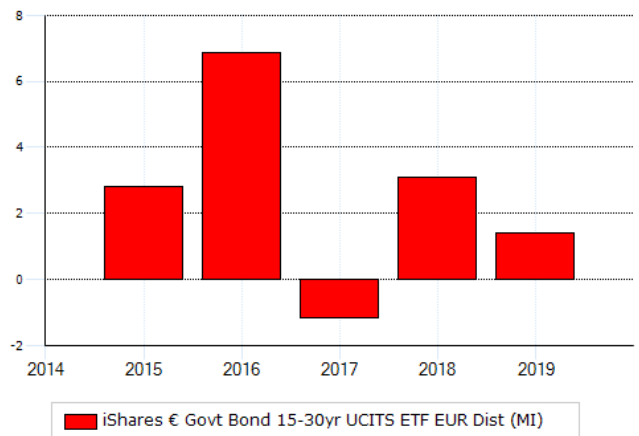
Indicatore	10 Anni	1 anni	2 anni	3 anni	5 anni
Performance	+1,42	+5,33	+8,79	+5,91	+42,36
Performance annualizzata	+12,42	+5,33	+4,30	+1,93	+7,32
Volatilità	+5,76	+5,84	+6,53	+8,09	+9,64
Ind. Sharpe	+0,23	+0,10	+0,10	+0,04	+0,11
Max Drawdown	-1,73	-5,67	-5,67	-15,35	-16,60

Volatilità e Sharpe calcolati su osservazioni settimanali. La volatilità è annualizzata

Performance/Volatilità 1 anno Obbligazionari Euro



Performance per anno



Modalità di sottoscrizione e commissioni

Commissioni	
spese correnti	0,20 %
gestione	0,20 %
ingresso (max)	0,00 %
uscita	0,00 %
performance	---

Investimento minimo	
ingresso	---
successivo	---