

Grado di rischio SRRI

Grado Liquidità



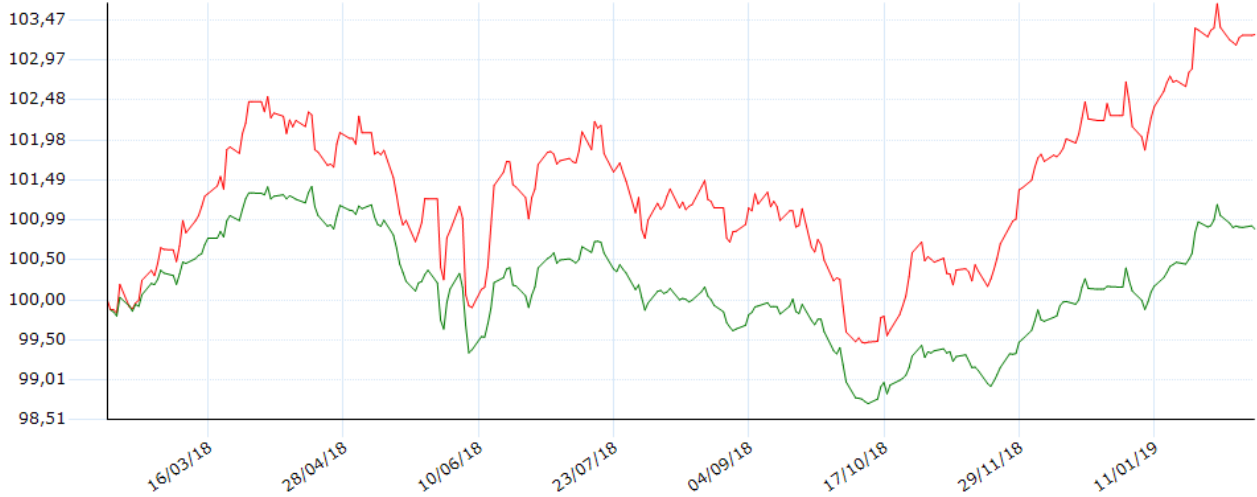
Altamente liquido

ISIN: IE00B1FZS806  
 Valuta del fondo: EUR  
 Società di gestione: iShares II  
 Data collocamento: 08/12/2006  
 Benchmark: 100,00% Euro Government Bond 10yr Term Index Chiusura (EUR)

Data ultima quotazione: 12/02/2019  
 Ultimo prezzo: 212,8974 Nav  
 Categoria: Obbligazionari Euro  
 Distribuzione cedole: SI

## Andamento del valore della quota

Indicatori e grafici espressi in euro



— iShares € Govt Bond 7-10yr UCITS ETF EUR Dist (MI) — Indice Obbligazionari Euro

### Performance degli ultimi 5 anni

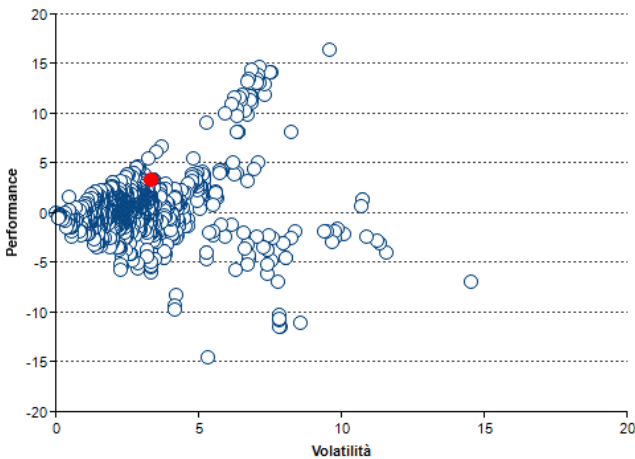
| Anno | Strumento | Benchmark | Fideuram |
|------|-----------|-----------|----------|
| 2015 | +1,70     | ---       | ---      |
| 2016 | +3,82     | ---       | ---      |
| 2017 | +1,02     | ---       | ---      |
| 2018 | +1,28     | ---       | ---      |
| 2019 | +1,14     | ---       | ---      |

### Performance / volatilità / max drawdown / Sharpe

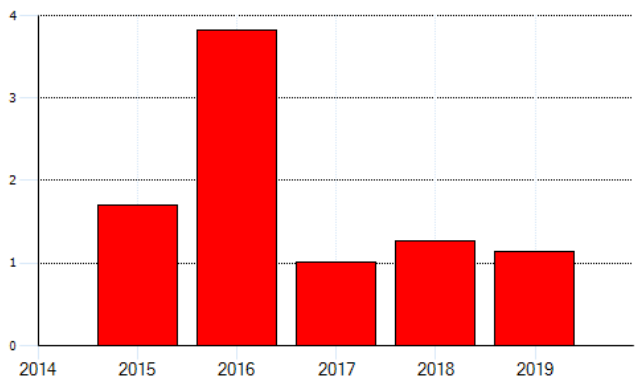
| Indicatore               | 10 Anni | 1 anni | 2 anni | 3 anni | 5 anni |
|--------------------------|---------|--------|--------|--------|--------|
| Performance              | +1,14   | +3,71  | +5,52  | +5,58  | +22,94 |
| Performance annualizzata | +9,88   | +3,71  | +2,72  | +1,83  | +4,22  |
| Volatilità               | +2,78   | +3,28  | +3,33  | +3,64  | +4,10  |
| Ind. Sharpe              | +0,38   | +0,14  | +0,13  | +0,07  | +0,14  |
| Max Drawdown             | -0,78   | -2,96  | -3,05  | -5,86  | -6,34  |

Volatilità e Sharpe calcolati su osservazioni settimanali. La volatilità è annualizzata

### Performance/Volatilità 1 anno Obbligazionari Euro



### Performance per anno



■ iShares € Govt Bond 7-10yr UCITS ETF EUR Dist (MI)

## Modalità di sottoscrizione e commissioni

| Commissioni    |        |
|----------------|--------|
| spese correnti | 0,20 % |
| gestione       | 0,20 % |
| ingresso (max) | 0,00 % |
| uscita         | 0,00 % |
| performance    | ---    |

### Investimento minimo

|            |     |
|------------|-----|
| ingresso   | --- |
| successivo | --- |

Data 14/02/2019

Per presa visione .....

Il presente documento contiene informazioni sintetiche sulle caratteristiche e sui rischi principali dello strumento finanziario. Rappresenta, pertanto, uno strumento aggiuntivo e non sostitutivo del prospetto informativo e degli altri documenti informativi ufficiali, che sono i documenti fondamentali cui fare riferimento per avere un'informazione completa su uno strumento finanziario. L'investitore deve considerare che la presente informativa, essendo redatta in un momento successivo alla stesura della documentazione ufficiale, contiene informazioni che possono differire rispetto a quelle indicate nella documentazione ufficiale. La presente informativa non costituisce attività di consulenza, né ricerca in materia di investimenti né rappresenta un appello al pubblico risparmio. Si sottolinea che ogni tipo di investimento comporta dei rischi, che i rendimenti si riferiscono al passato e che non vi è garanzia di ottenere uguali rendimenti per il futuro. I principali dati contenuti nel documento sono forniti da Analysis SpA, che, pur impegnandosi a verificarne l'accuratezza dei dati e delle informazioni pubblicate, non si assume alcuna responsabilità in merito alla effettiva correttezza. Conseguentemente, alcuna dichiarazione o garanzia, espressa o implicita, viene rilasciata circa la precisione, completezza o correttezza dei dati forniti.