

Grado di rischio SRRI

Grado Liquidità

Rischio inferiore 1 2 3 4 5 6 **7** Rischio elevato

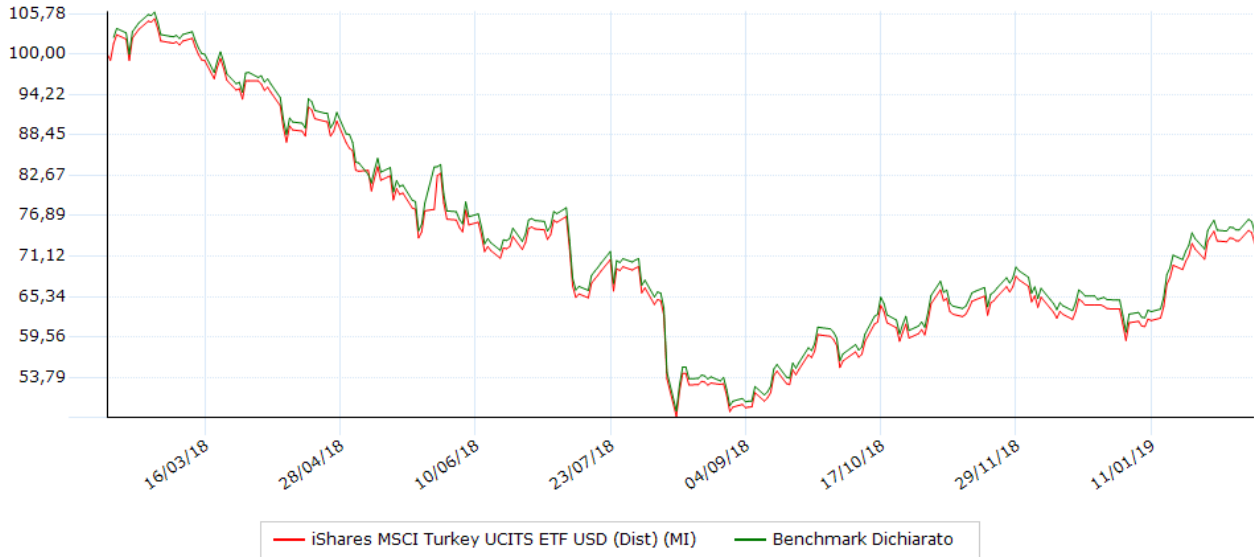
Altamente liquido

ISIN IE00B1FZS574
 Valuta del fondo USD
 Società di gestione iShares II
 Data collocamento 03/11/2006
 Benchmark 100,00% MSCI TURKEY Total Return Index (LOC)

Data ultima quotazione 13/02/2019
 Ultimo prezzo 17,83 Nav
 Categoria Azionari Turkey
 Distribuzione cedole SI

Andamento del valore della quota

Indicatori e grafici espressi in euro



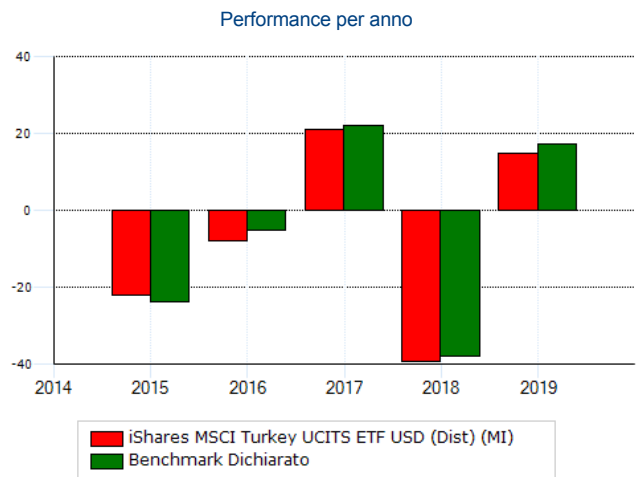
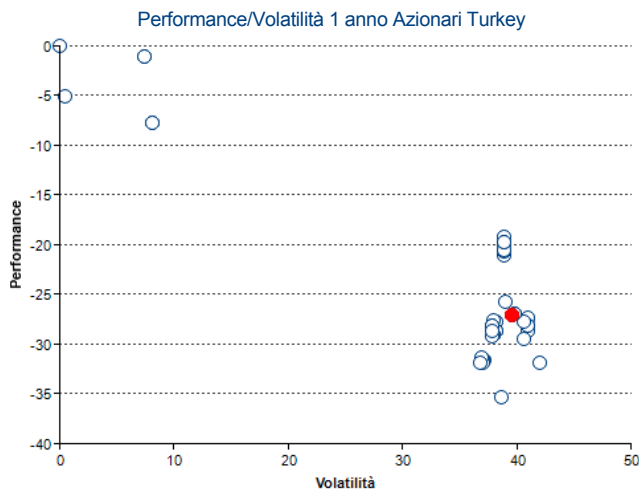
Performance degli ultimi 5 anni

Anno	Strumento	Benchmark	Fideuram
2015	-22,06	-23,76	---
2016	-7,81	-5,37	---
2017	+21,11	+22,16	---
2018	-39,26	-38,08	---
2019	+14,65	+17,26	---

Performance / volatilità / max drawdown / Sharpe

Indicatore	10 Anni	1 anni	2 anni	3 anni	5 anni
Performance	+14,65	-27,41	-22,09	-18,00	-13,92
Performance annualizzata	+210,86	-27,41	-11,73	-6,40	-2,95
Volatilità	+31,01	+41,95	+33,49	+31,78	+31,03
Ind. Sharpe	+0,36	-0,09	-0,01	-0,01	+0,01
Max Drawdown	-6,62	-54,10	-57,54	-57,54	-65,31

Volatilità e Sharpe calcolati su osservazioni settimanali. La volatilità è annualizzata



Modalità di sottoscrizione e commissioni

Commissioni	
spese correnti	0,74 %
gestione	0,74 %
ingresso (max)	0,00 %
uscita	0,00 %
performance	---

Investimento minimo	
ingresso	---
successivo	---

Data 14/02/2019

Per presa visione

Il presente documento contiene informazioni sintetiche sulle caratteristiche e sui rischi principali dello strumento finanziario. Rappresenta, pertanto, uno strumento aggiuntivo e non sostitutivo del prospetto informativo e degli altri documenti informativi ufficiali, che sono i documenti fondamentali cui fare riferimento per avere un'informazione completa su uno strumento finanziario. L'investitore deve considerare che la presente informativa, essendo redatta in un momento successivo alla stesura della documentazione ufficiale, contiene informazioni che possono differire rispetto a quelle indicate nella documentazione ufficiale. La presente informativa non costituisce attività di consulenza, né ricerca in materia di investimenti né rappresenta un appello al pubblico risparmio. Si sottolinea che ogni tipo di investimento comporta dei rischi, che i rendimenti si riferiscono al passato e che non vi è garanzia di ottenere uguali rendimenti per il futuro. I principali dati contenuti nel documento sono forniti da Analysis SpA, che, pur impegnandosi a verificarne l'accuratezza dei dati e delle informazioni pubblicate, non si assume alcuna responsabilità in merito alla effettiva correttezza. Conseguentemente, alcuna dichiarazione o garanzia, espressa o implicita, viene rilasciata circa la precisione, completezza o correttezza dei dati forniti.