

Grado di rischio SRRI

Grado Liquidità

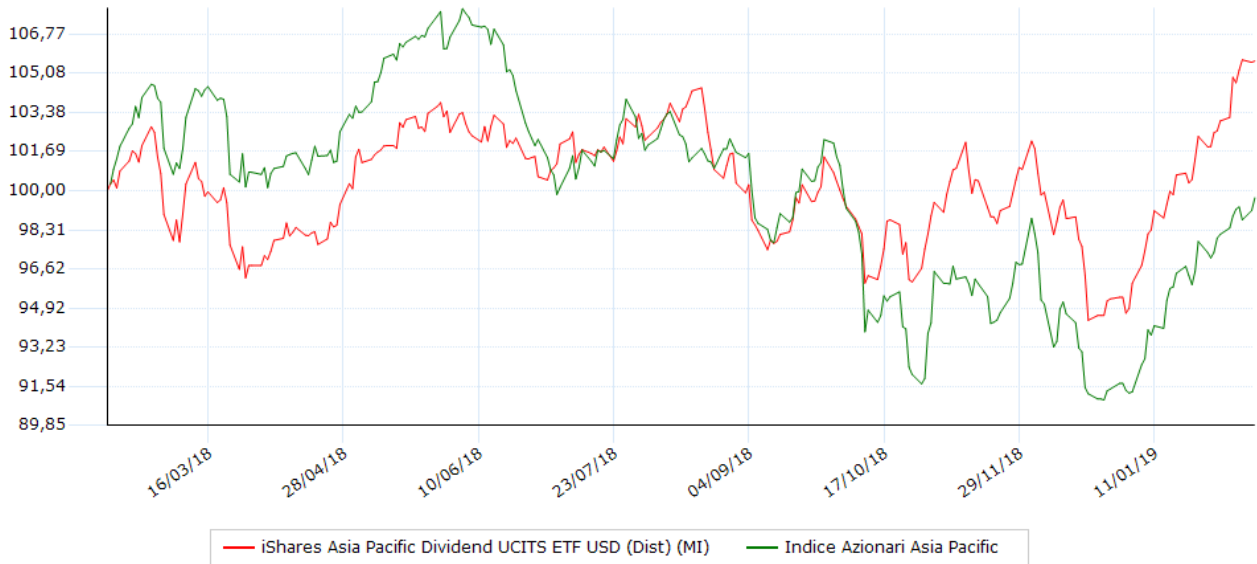
Rischio inferiore 1 2 3 4 **5** 6 7 Rischio elevato

Altamente liquido

ISIN	IE00B14X4T88	Data ultima quotazione	12/02/2019
Valuta del fondo	USD	Ultimo prezzo	27,1711 Nav
Società di gestione	iShares	Categoria	Azionari Asia Pacific
Data collocamento	02/06/2006	Distribuzione cedole	SI
Benchmark	100,00% Dow Jones Asia Pacific Select Dividend 30 Total Return Index (EUR)		

## Andamento del valore della quota

Indicatori e grafici espressi in euro



### Performance degli ultimi 5 anni

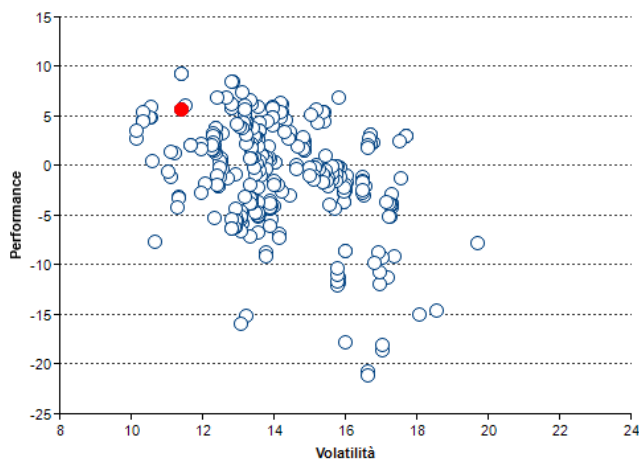
Anno	Strumento	Benchmark	Fideuram
2015	-6,59	---	---
2016	+23,58	---	---
2017	+2,67	---	---
2018	-10,69	---	---
2019	+11,42	---	---

### Performance / volatilità / max drawdown / Sharpe

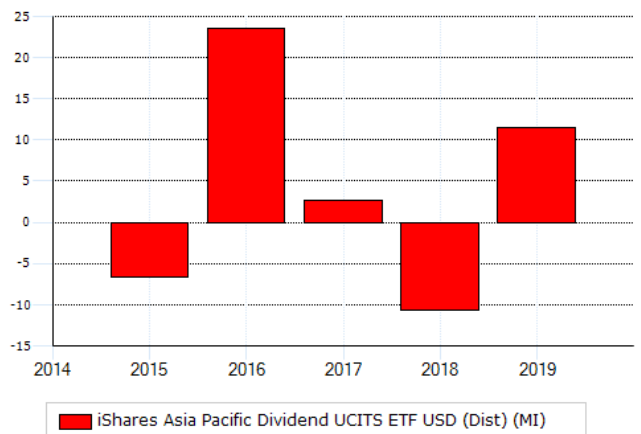
Indicatore	10 Anni	1 anni	2 anni	3 anni	5 anni
Performance	+11,42	+6,18	-3,36	+45,08	+31,92
Performance annualizzata	+145,15	+6,18	-1,70	+13,20	+5,70
Volatilità	+14,56	+11,77	+11,05	+14,19	+15,86
Ind. Sharpe	+0,50	+0,02	+0,01	+0,12	+0,06
Max Drawdown	-1,15	-9,51	-15,98	-15,98	-31,87

Volatilità e Sharpe calcolati su osservazioni settimanali. La volatilità è annualizzata

Performance/Volatilità 1 anno Azionari Asia Pacific



Performance per anno



## Modalità di sottoscrizione e commissioni

<b>Commissioni</b>	
spese correnti	0,59 %
gestione	0,59 %
ingresso (max)	0,00 %
uscita	0,00 %
performance	---

### Investimento minimo

ingresso	---
successivo	---

Data 14/02/2019

Per presa visione .....