

Grado di rischio SRRI

Grado Liquidità

Rischio inferiore 1 2 **3** 4 5 6 7 Rischio elevato

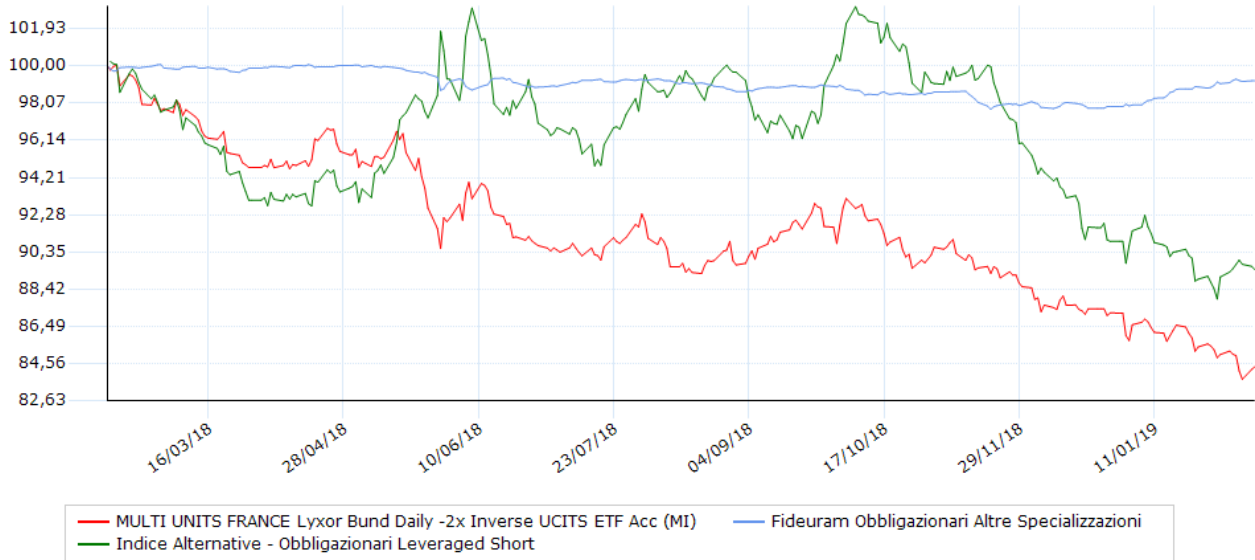
Altamente liquido

ISIN: FR0010869578
 Valuta del fondo: EUR
 Società di gestione: Multi Units France
 Data collocamento: 09/04/2010
 Benchmark: 100,00% SGI Daily Short Bund Chiusura (LOC)

Data ultima quotazione: 12/02/2019
 Ultimo prezzo: 31,657 Nav
 Categoria: Alternative - Obbligazionari Leveraged Short
 Distribuzione cedole: NO

Andamento del valore della quota

Indicatori e grafici espressi in euro



Performance degli ultimi 5 anni

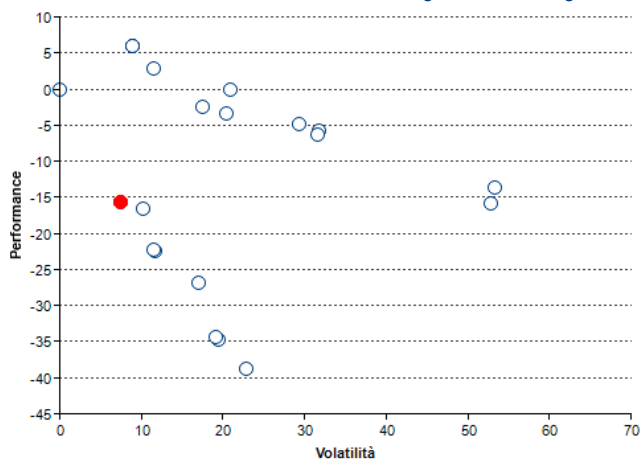
Anno	Strumento	Benchmark	Fideuram
2015	-5,46	---	+0,53
2016	-14,29	---	+2,90
2017	-3,58	---	+0,02
2018	-8,63	---	-2,58
2019	-3,33	---	+1,37

Performance / volatilità / max drawdown / Sharpe

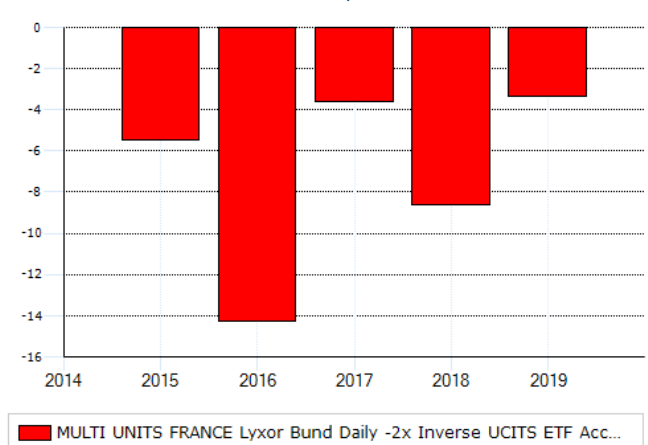
Indicatore	10 Anni	1 anni	2 anni	3 anni	5 anni
Performance	-3,33	-15,49	-15,09	-20,81	-45,06
Performance annualizzata	-24,51	-15,49	-7,85	-7,48	-11,29
Volatilità	+4,86	+7,14	+7,82	+8,24	+8,97
Ind. Sharpe	-0,66	-0,29	-0,16	-0,12	-0,18
Max Drawdown	-3,94	-16,28	-17,39	-21,65	-45,62

Volatilità e Sharpe calcolati su osservazioni settimanali. La volatilità è annualizzata

Performance/Volatilità 1 anno Alternative - Obbligazionari Leveraged Short



Performance per anno



Modalità di sottoscrizione e commissioni

Commissioni	
spese correnti	0,20 %
gestione	0,20 %
ingresso (max)	0,00 %
uscita	0,00 %
performance	---

Investimento minimo

ingresso	---
successivo	---

Data 14/02/2019

Per presa visione