

Grado di rischio SRRI

Grado Liquidità



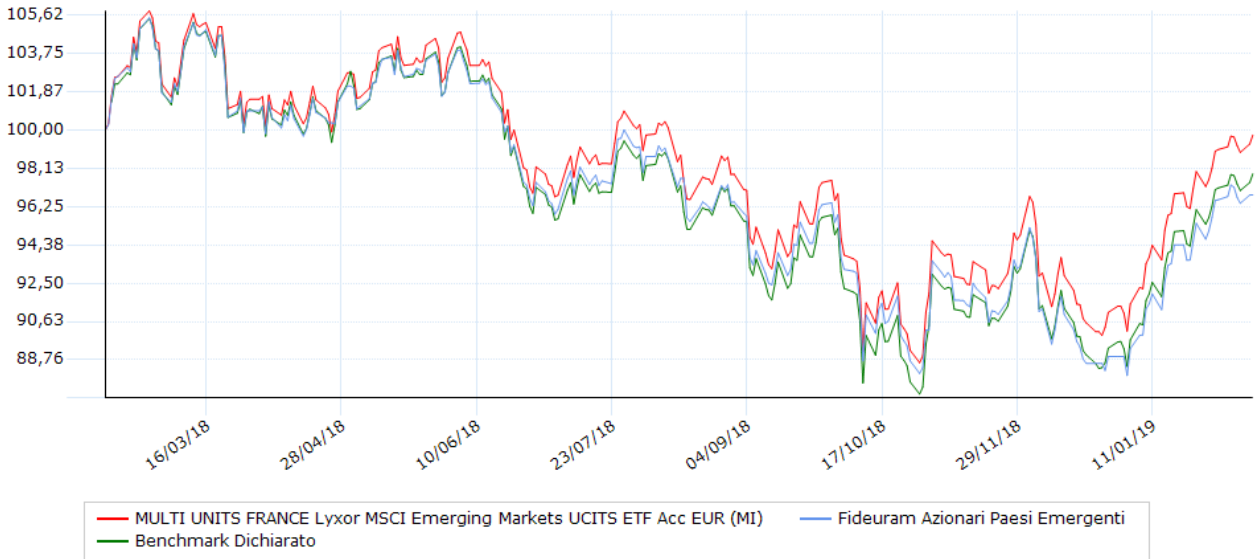
Altamente liquido

ISIN: FR0010429068  
 Valuta del fondo: EUR  
 Società di gestione: Multi Units France  
 Data collocamento: 18/04/2007  
 Benchmark: 100,00% MSCI EM (EMERGING MARKETS) Price Return Index (LOC)

Data ultima quotazione: 12/02/2019  
 Ultimo prezzo: 10,2155 Nav  
 Categoria: Azionari Mercati Emergenti - Internazionali  
 Distribuzione cedole: SI

## Andamento del valore della quota

Indicatori e grafici espressi in euro



### Performance degli ultimi 5 anni

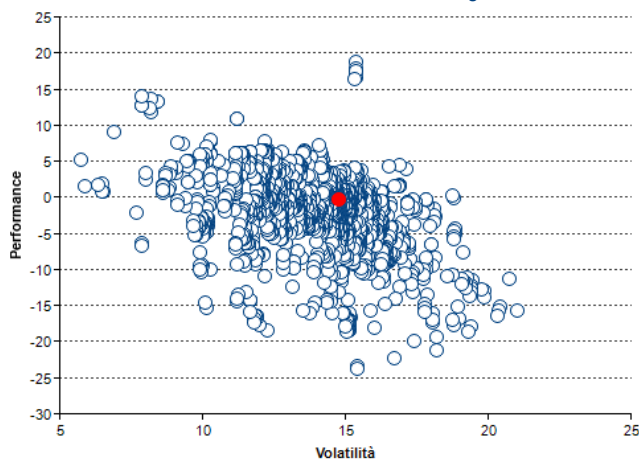
Anno	Strumento	Benchmark	Fideuram
2015	-5,72	-7,50	-7,27
2016	+13,76	+11,83	+11,71
2017	+20,85	+18,01	+17,74
2018	-11,50	-12,44	-13,38
2019	+9,41	+9,18	+8,89

### Performance / volatilità / max drawdown / Sharpe

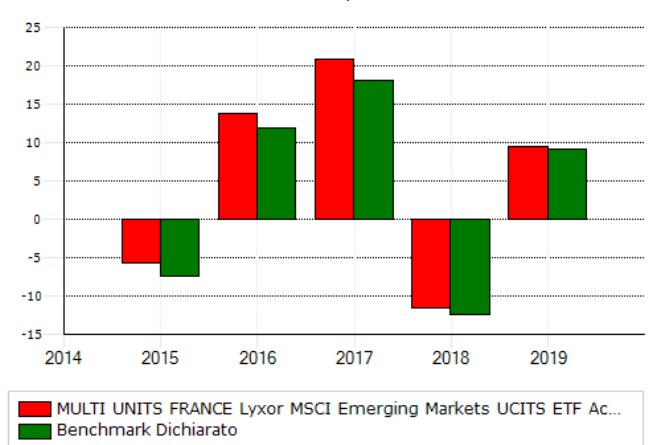
Indicatore	10 Anni	1 anni	2 anni	3 anni	5 anni
Performance	+9,41	-0,70	+7,30	+52,30	+44,53
Performance annualizzata	+110,93	-0,70	+3,58	+15,05	+7,64
Volatilità	+11,15	+15,49	+13,94	+15,82	+17,94
Ind. Sharpe	+0,66	-0,05	+0,06	+0,13	+0,07
Max Drawdown	-2,38	-16,50	-19,04	-19,04	-36,38

Volatilità e Sharpe calcolati su osservazioni settimanali. La volatilità è annualizzata

### Performance/Volatilità 1 anno Azionari Mercati Emergenti - Internazionali



### Performance per anno



## Modalità di sottoscrizione e commissioni

Commissioni	
spese correnti	0,55 %
gestione	0,55 %
ingresso (max)	0,00 %
uscita	0,00 %
performance	---

### Investimento minimo

ingresso	---
successivo	---

Data 14/02/2019

Per presa visione .....

