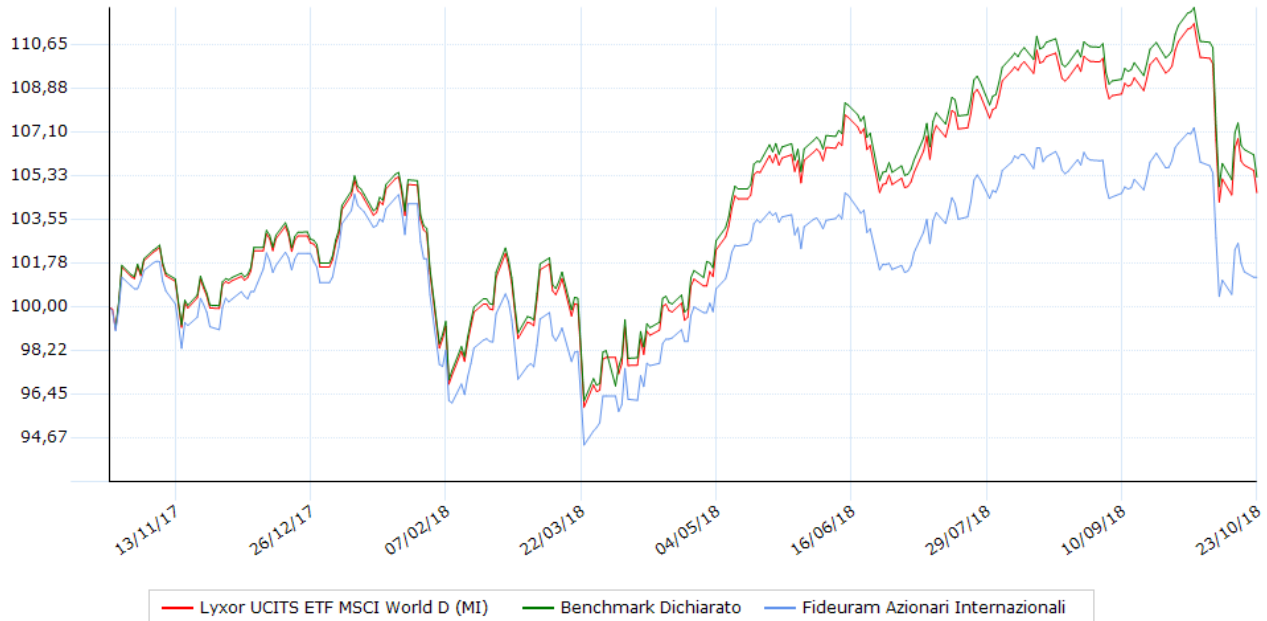


ISIN FR0010315770
 Valuta del fondo EUR
 Società di gestione Multi Units France
 Data collocamento 07/09/2006
 Benchmark 100,00% MSCI WORLD INDEX Total Return Index (EUR)

Data ultima quotazione 23/10/2018
 Ultimo prezzo 175,6496 Nav
 Categoria Azionari Internazionali
 Distribuzione cedole SI
 Grado di rischio 5

Andamento del valore della quota

Indicatori e grafici espressi in euro



Performance degli ultimi 5 anni

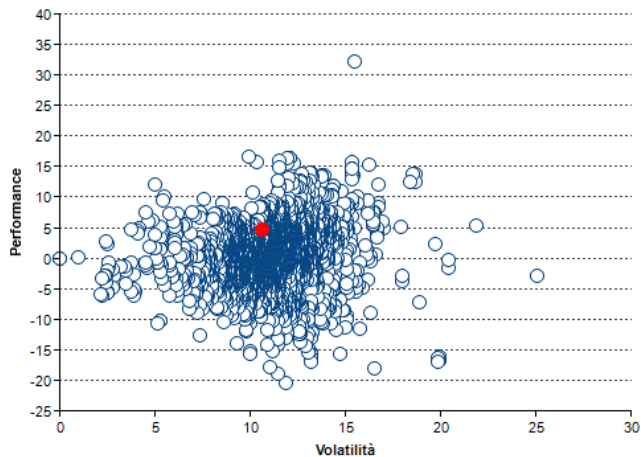
Anno	Strumento	Benchmark	Fideuram
2014	+20,11	+20,14	+16,23
2015	+11,05	+11,04	+7,46
2016	+10,04	+11,39	+10,03
2017	+7,76	+8,10	+6,04
2018	+2,04	+3,43	+0,22

Performance / volatilità / max drawdown / Sharpe

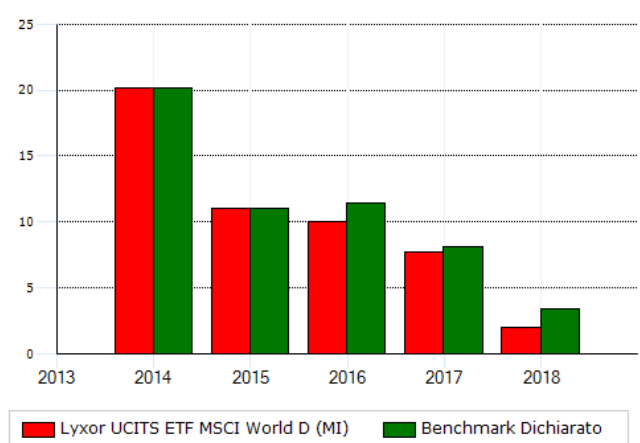
Indicatore	YTD	1 anni	2 anni	3 anni	5 anni
Performance	+2,04	+3,97	+16,80	+20,83	+66,80
Performance annualizzata	+2,51	+3,97	+8,07	+6,51	+10,77
Volatilità	+11,21	+11,12	+10,40	+13,44	+14,52
Ind. Sharpe	+0,04	+0,07	+0,13	+0,10	+0,11
Max Drawdown	-9,23	-9,23	-9,23	-20,22	-22,49

Volatilità e Sharpe calcolati su osservazioni settimanali. La volatilità è annualizzata

Performance/Volatilità 1 anno Azionari Internazionali



Performance per anno



Modalità di sottoscrizione e commissioni

Commissioni	
spese correnti	0,30 %
gestione	0,30 %
ingresso (max)	0,00 %
uscita	0,00 %
performance	---

Investimento minimo	
ingresso	---
successivo	---