

Grado di rischio SRRI

Grado Liquidità

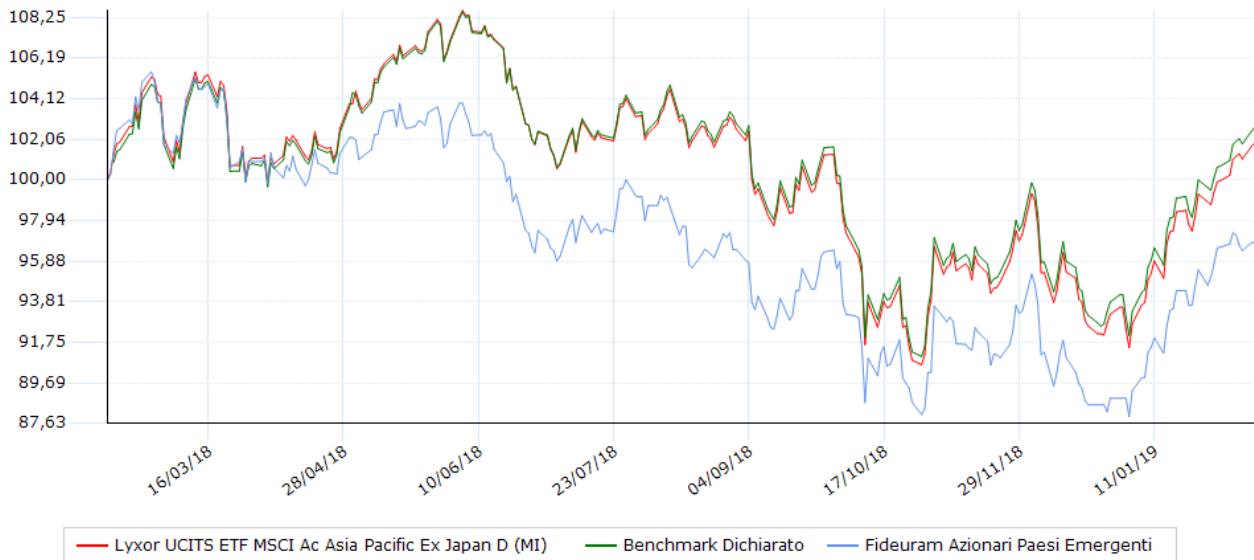


Altamente liquido

ISIN	FR0010312124	Data ultima quotazione	12/02/2019
Valuta del fondo	EUR	Ultimo prezzo	52,0153 Nav
Società di gestione	Lyxor International AM	Categoria	Azionari Asia Pacific Ex Japan
Data collocamento	26/04/2006	Distribuzione cedole	SI
Benchmark	100,00% MSCI AC ASIA PACIFIC EX JAPAN Total Return Index (EUR)		

Andamento del valore della quota

Indicatori e grafici espressi in euro



Performance degli ultimi 5 anni

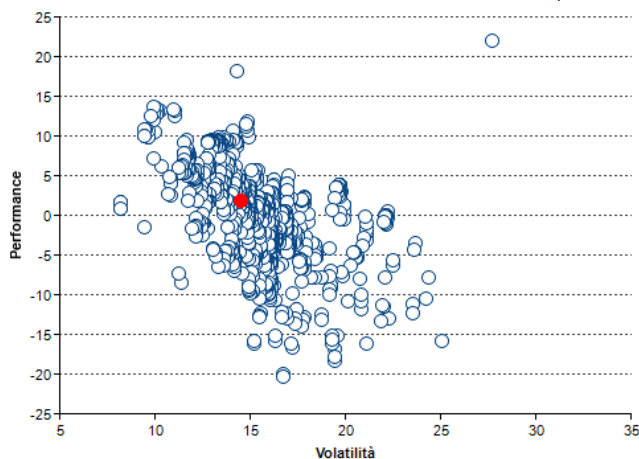
Anno	Strumento	Benchmark	Fideuram
2015	+0,04	+1,24	-7,27
2016	+9,14	+10,26	+11,71
2017	+19,79	+20,62	+17,74
2018	-10,66	-9,33	-13,38
2019	+9,73	+9,04	+8,89

Performance / volatilità / max drawdown / Sharpe

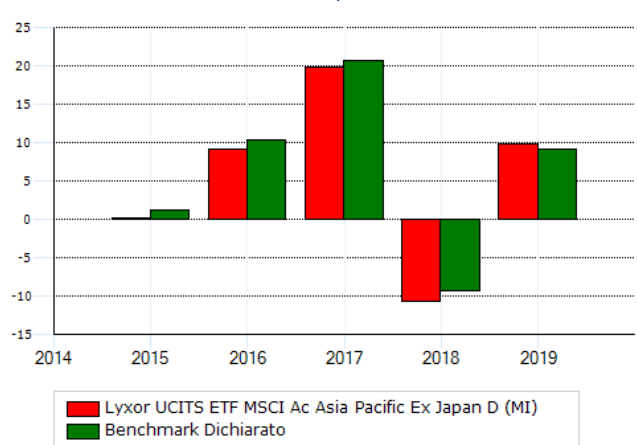
Indicatore	10 Anni	1 anni	2 anni	3 anni	5 anni
Performance	+9,73	+2,21	+8,12	+48,97	+52,07
Performance annualizzata	+116,01	+2,21	+3,98	+14,21	+8,74
Volatilità	+11,18	+14,78	+13,13	+14,60	+16,96
Ind. Sharpe	+0,65	-0,03	+0,07	+0,13	+0,09
Max Drawdown	-2,14	-16,76	-16,79	-16,79	-33,91

Volatilità e Sharpe calcolati su osservazioni settimanali. La volatilità è annualizzata

Performance/Volatilità 1 anno Azionari Asia Pacific Ex Japan



Performance per anno



Modalità di sottoscrizione e commissioni

Commissioni	
spese correnti	0,60 %
gestione	0,60 %
ingresso (max)	---
uscita	---
performance	---

Investimento minimo

ingresso	---
successivo	---

Data 14/02/2019

Per presa visione