

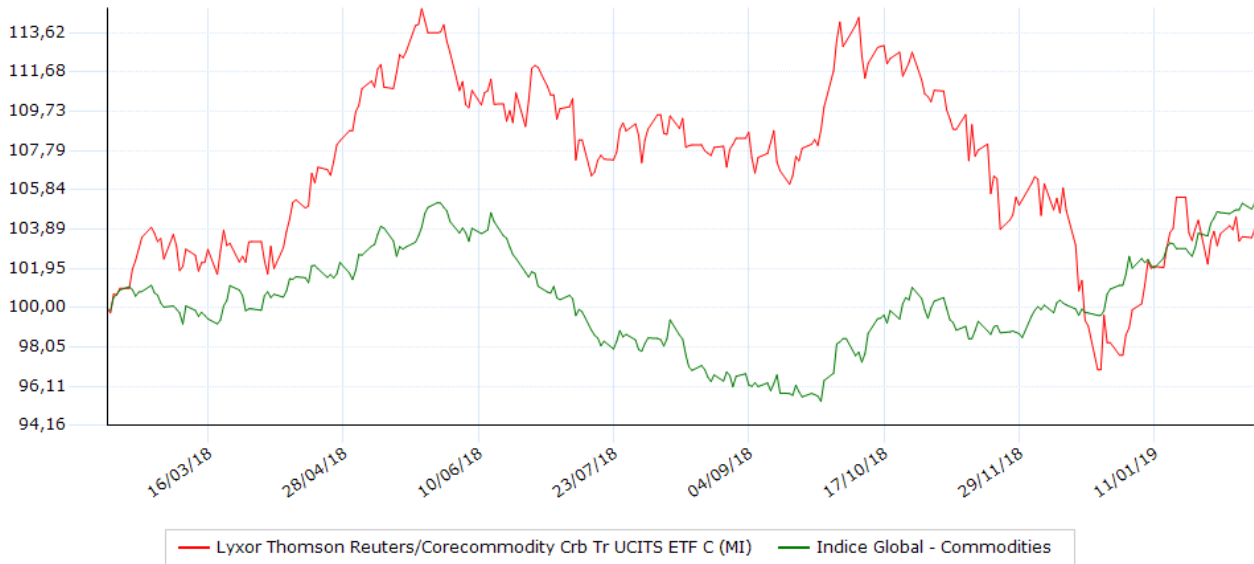
Grado di rischio SRRI



ISIN	FR0010270033	Data ultima quotazione	12/02/2019
Valuta del fondo	EUR	Ultimo prezzo	14,7863 Nav
Società di gestione	Lyxor International AM	Categoria	Global - Commodities
Data collocamento	---	Distribuzione cedole	NO
Benchmark	100,00% Thomson Reuters/CoreCommodity CRB Total Return Total Return Index (USD)		

Andamento del valore della quota

Indicatori e grafici espressi in euro



Performance degli ultimi 5 anni

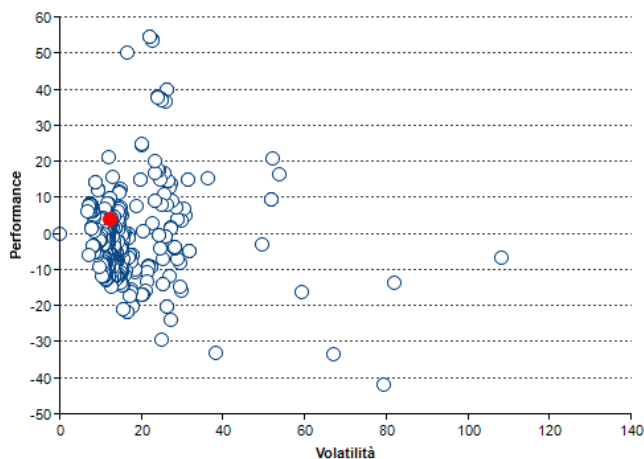
Anno	Strumento	Benchmark	Fideuram
2015	-16,99	---	---
2016	+13,62	---	---
2017	-11,69	---	---
2018	-6,79	---	---
2019	+7,04	---	---

Performance / volatilità / max drawdown / Sharpe

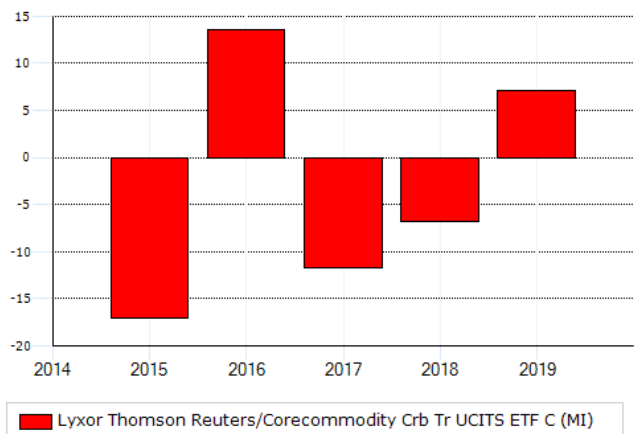
Indicatore	10 Anni	1 anni	2 anni	3 anni	5 anni
Performance	+7,04	+4,62	-10,94	+14,95	-25,81
Performance annualizzata	+75,79	+4,62	-5,63	+4,75	-5,80
Volatilità	+8,79	+12,16	+11,72	+14,88	+15,00
Ind. Sharpe	+0,32	+0,03	-0,05	+0,03	-0,04
Max Drawdown	-3,10	-15,01	-19,20	-20,53	-42,18

Volatilità e Sharpe calcolati su osservazioni settimanali. La volatilità è annualizzata

Performance/Volatilità 1 anno Global - Commodities



Performance per anno



Modalità di sottoscrizione e commissioni

Commissioni	
spese correnti	0,35 %
gestione	0,35 %
ingresso (max)	---
uscita	---
performance	---

Investimento minimo

ingresso	---
successivo	---

Data 14/02/2019

Per presa visione