

Grado di rischio SRRI

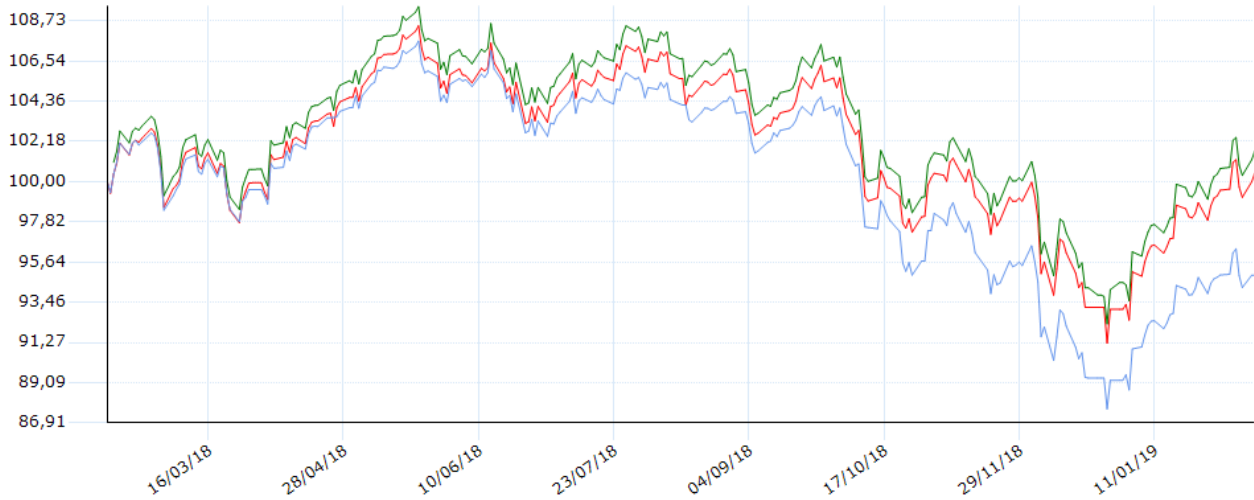


ISIN: FR0010261198
 Valuta del fondo: EUR
 Società di gestione: Lyxor International AM
 Data collocamento: 10/01/2006
 Benchmark: 100,00% MSCI EUROPE Total Return Index (EUR)

Data ultima quotazione: 12/02/2019
 Ultimo prezzo: 120,2071 Nav
 Categoria: Azionari Europe
 Distribuzione cedole: SI

Andamento del valore della quota

Indicatori e grafici espressi in euro



— MULTI UNITS FRANCE Lyxor MSCI Europe DR UCITS ETF Dist (MI) — Benchmark Dichiarato — Fideuram Azionari Europa

Performance degli ultimi 5 anni

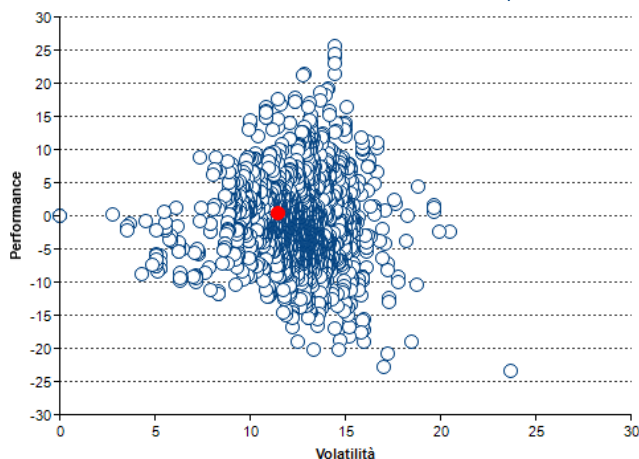
Anno	Strumento	Benchmark	Fideuram
2015	+9,93	+8,78	+10,83
2016	+1,61	+3,22	-1,14
2017	+10,14	+10,88	+9,74
2018	-10,47	-10,00	-13,99
2019	+8,43	+7,53	+6,39

Performance / volatilità / max drawdown / Sharpe

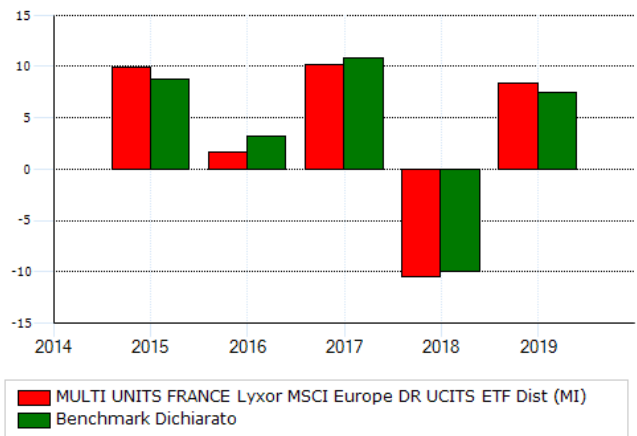
Indicatore	10 Anni	1 anni	2 anni	3 anni	5 anni
Performance	+8,43	+1,43	+4,06	+27,91	+25,94
Performance annualizzata	+95,70	+1,43	+2,01	+8,55	+4,72
Volatilità	+10,05	+11,14	+9,85	+13,53	+15,62
Ind. Sharpe	+0,57	-0,05	+0,05	+0,08	+0,06
Max Drawdown	-1,90	-15,96	-15,96	-15,96	-25,76

Volatilità e Sharpe calcolati su osservazioni settimanali. La volatilità è annualizzata

Performance/Volatilità 1 anno Azionari Europe



Performance per anno



Modalità di sottoscrizione e commissioni

Commissioni	
spese correnti	0,25 %
gestione	0,25 %
ingresso (max)	0,00 %
uscita	0,00 %
performance	---

Investimento minimo	
ingresso	---
successivo	---

Politica d'investimento

Al fine di ricercare la correlazione più elevata possibile con il rendimento dell'Indice di Riferimento, il FCI potrà ricorrere (i) all'acquisto di un paniere di attivi di bilancio (come definito all'interno della nota dettagliata) e in particolare di azioni internazionali e/o (ii) ad un contratto di scambio a termine, negoziato sul mercato OTC (over the counter), per permettere al FCI di raggiungere il suo obiettivo di gestione, all'occorrenza, trasformando l'esposizione ai titoli che sono nell'attivo del FCI in un'esposizione all'Indice di Riferimento. All'occorrenza, le azioni nell'attivo del FCI saranno in particolare le azioni che compongono l'Indice di Riferimento, così come altre azioni europee, appartenenti a tutti i settori economici, quotate su tutti i mercati, compresi i mercati a bassa capitalizzazione. In questo caso, le azioni nell'attivo del FCI saranno scelte al fine di limitare i costi legati alla replica dell'indice e al fine di ottenere un rendimento del basket di azioni prossimo al rendimento dell'Indice di Riferimento. Il FCI sarà dunque investito per almeno il 75% su uno o più mercati di azioni emesse in uno o più paesi della zona Euro ed esposto all'Indice di Riferimento.

Obiettivi di investimento

OBIETTIVO DI GESTIONE L'obiettivo di gestione del FCI è di replicare l'evoluzione dell'indice MSCI Europe Net Total Return, qualunque sia la performance, minimizzando al massimo la differenza ("tracking error") tra i rendimenti del FCI e quelli dell'indice MSCI Europe Net Total Return. L'obiettivo di differenza ("tracking error") calcolato su un periodo di 52 settimane è inferiore a 1%. Se il tracking error diventasse, malgrado tutto, superiore all'1%, l'obiettivo sarebbe di contenere il "tracking error" comunque al di sotto del 5% della volatilità dell'indice MSCI Europe Net Total Return

Benchmark

INDICE DI RIFERIMENTO L'indice di riferimento è l'indice MSCI Europe Net Total Return, calcolato in Euro, Total Return.. L'indice MSCI Europe Net Total Return è un indice azionario calcolato e diffuso dal fornitore internazionale di indici MSCI. L'indice MSCI Europe Net Total Return conserva le caratteristiche fondamentali degli indici MSCI, in particolare: a) insieme dei titoli inclusi nell'indice; b) aggiustamento dei titoli inclusi nell'indice sulla base del flottante; c) classificazione settoriale secondo la classificazione GICS (Global Industry Classification Standard). L'indice MSCI Europe Net Total Return è composto solamente i titoli dei paesi europei (attualmente i seguenti: Germania, Austria, Belgio, Danimarca, Spagna, Finlandia, Francia, Grecia, Irlanda, Italia, Norvegia, Paesi Bassi, Portogallo, Gran Bretagna, Svizzera e Svezia) e ha l'obiettivo di includere l'85% della capitalizzazione borsistica aggiustata per il flottante di ogni paese e di ogni gruppo di industrie europee. Per conseguire l'obiettivo dell'85% di ogni paese e di ogni gruppo di industrie, l'indice MSCI Europe Net Total Return comprende pertanto l'85% di tutta la capitalizzazione borsistica dei mercati europei, riflettendo la diversità economica di tali mercati. La metodologia MSCI e il suo metodo di calcolo implicano un numero variabile di società all'interno dell'indice. La metodologia completa di costruzione dell'indice MSCI Europe Net Total Return è disponibile sul sito Internet di MSCI : www.msicibarra.com Il rendimento considerato è quello dei prezzi di chiusura del l'indice.

Profilo dell'investitore

SOTTOSCRITTORI INTERESSATI E PROFILO DELL'INVESTITORE TIPO Il FCI è aperto ad ogni tipo di investitore. L'investitore che sotto questo FCI desidera esporsi ai mercati azionari europei. L'importo che è ragionevole investire in questo FCI dipende dalla vostra situazione personale. Per determinarla, dovete tener conto della vostra ricchezza e/o patrimonio personale, dei vostri bisogni di denaro attuali e tra 5anni, ma allo stesso tempo del vostro desiderio di prendere dei rischi o al contrario di privilegiare un investimento prudente. E' allo stesso tempo raccomandabile una diversificazione sufficientemente dei vostri investimenti al fine di non esporli unicamente ai rischi di questo FCI. Ogni investitore è quindi invitato ad analizzare la propria situazione individuale con il proprio consulente in gestioni patrimoniali di fiducia. La durata minima di investimento raccomandata è superiore ai 5 anni

Specifici fattori di rischio

PROFILO DI RISCHIO Il vostro capitale sarà investito principalmente negli strumenti finanziari selezionati dalla società di gestione. Tali strumenti saranno esposti ai rendimenti e ai rischi dei mercati. Page 5 L'investitore si espone, attraverso il FCI, soprattutto ai seguenti 5 rischi: 1. 100 % dei rischi di mercato relativi alla performance dell'indice MSCI Europe Net Total Return. L'investitore è quindi esposto all'evoluzione al ribasso dell'indice MSCI Europe Net Total Return. Il FCI presenta quindi un profilo di rischio elevato. 2. Rischio che l'obiettivo di gestione del FCI sia conseguito solo parzialmente. Nulla garantisce che l'obiettivo di gestione del FCI sarà conseguito. Infatti nessun attivo o strumento finanziario permette una replica automatica e continua dell'indice MSCI Europe Net Total Return: le revisioni dell'indice MSCI Europe Net Total Return possono comportare diversi costi di transazione o d'attrito. Inoltre il FCI potrà non riprodurre perfettamente il rendimento dell'indice MSCI Europe Net Total Return in particolare a causa dell'indisponibilità temporanea di alcuni titoli che compongono l'indice o di circostanze eccezionali che potrebbero provocare distorsioni nelle ponderazioni dell'indice. Inoltre, in caso di sospensione o d'interruzione temporanea della quotazione dei titoli che compongono l'indice MSCI Europe Net Total Return. 3. Rischio di perdita del capitale investito, il capitale inizialmente investito non beneficia di alcuna garanzia. Il rendimento dell'indice MSCI Europe Net Total Return può essere negativo; 4. Rischio di controparte: il FCI sarà esposto al rischio di controparte risultante dall'utilizzo di strumenti finanziari a termine conclusi con un ente creditizio. Il FCI è dunque esposto al rischio che il citato ente creditizio possa non onorare i suoi impegni relativi a tali strumenti. Il rischio di controparte risultante dall'utilizzo di strumenti finanziari a termine è limitato in qualsiasi momento al 10% dell'attivo netto del FCI per controparte. 5. Rischio di cambio relativo all'evoluzione delle valute di riferimento delle azioni che compongono l'indice sottostante al FCP, cioè la sterlina, il franco svizzero, la corona svedese, la corona norvegese e la corona danese rispetto all'euro. Classe A-USD (solamente): 7. Rischio di cambio EUR/USD in quanto il valore unitario di una quota è calcolato in USD mentre l'indice replicato dal FCI è denominato in euro (EUR). Inoltre il valore unitario della quota del fondo potrà variare da un giorno all'altro in funzione dei movimenti del tasso di cambio EUR/USD anche qualora l'indice MSCI Europe Net Total Return resti invariato durante lo stesso periodo. L'investitore è quindi specificamente esposto al rischio legato al rialzo del dollaro US rispetto alla rupia indiana. Il portatore è dunque notevolmente esposto al rischio legato al tasso di cambio USD/EUR.