

Grado di rischio SRRI

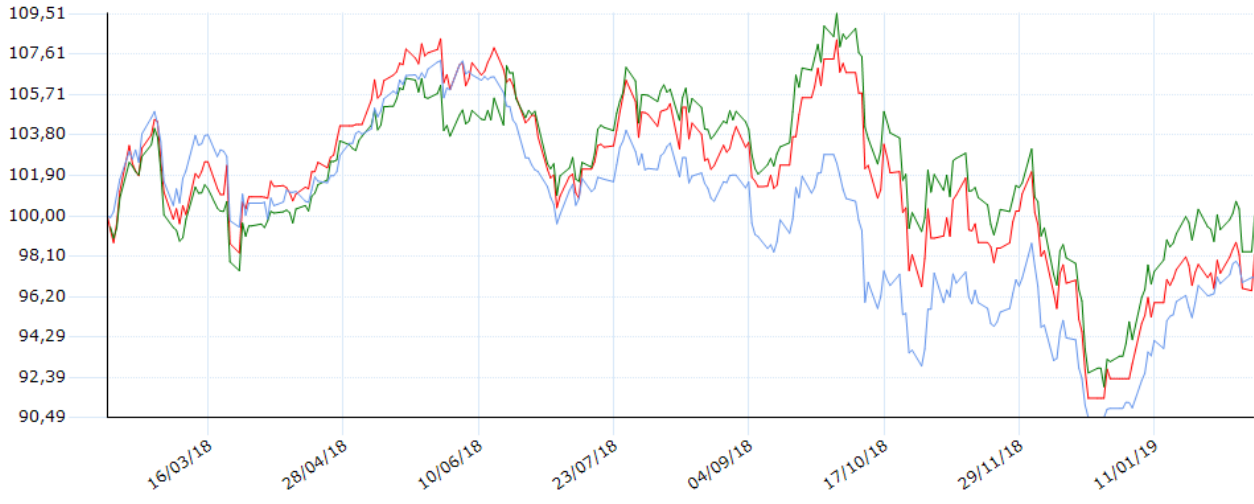


ISIN: FR0010245514
 Valuta del fondo: EUR
 Società di gestione: Lyxor International AM
 Data collocamento: 10/11/2005
 Benchmark: 100,00% Topix Tot.Ret. Chiusura (JPY)

Data ultima quotazione: 12/02/2019
 Ultimo prezzo: 121,0407 Nav
 Categoria: Azionari Japan
 Distribuzione cedole: SI

Andamento del valore della quota

Indicatori e grafici espressi in euro



— MULTI UNITS FRANCE Lyxor Japan TOPIX DR UCITS ETF Dist EUR (MI) — Indice Azionari Japan — Fideuram Azionari Pacifico

Performance degli ultimi 5 anni

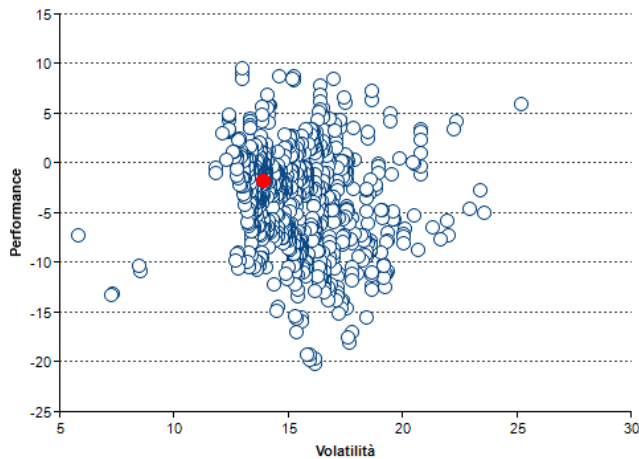
Anno	Strumento	Benchmark	Fideuram
2015	+23,90	---	+6,11
2016	+6,17	---	+5,70
2017	+10,94	---	+11,54
2018	-11,07	---	-12,63
2019	+7,55	---	+6,77

Performance / volatilità / max drawdown / Sharpe

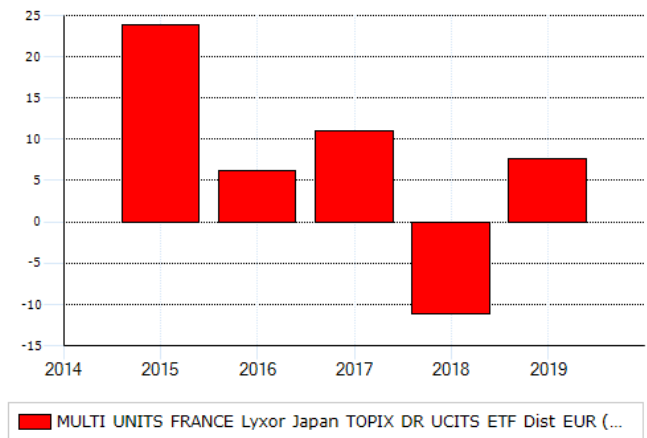
Indicatore	10 Anni	1 anni	2 anni	3 anni	5 anni
Performance	+7,55	+0,20	+0,98	+38,27	+57,94
Performance annualizzata	+82,97	+0,20	+0,49	+11,41	+9,57
Volatilità	+15,75	+13,54	+12,51	+15,37	+17,79
Ind. Sharpe	+0,24	-0,04	+0,03	+0,08	+0,09
Max Drawdown	-3,00	-16,59	-16,59	-16,59	-24,19

Volatilità e Sharpe calcolati su osservazioni settimanali. La volatilità è annualizzata

Performance/Volatilità 1 anno Azionari Japan



Performance per anno



Modalità di sottoscrizione e commissioni

Commissioni	
spese correnti	0,45 %
gestione	0,45 %
ingresso (max)	---
uscita	---
performance	---

Investimento minimo

ingresso	---
successivo	---