

Grado di rischio SRRI

Grado Liquidità



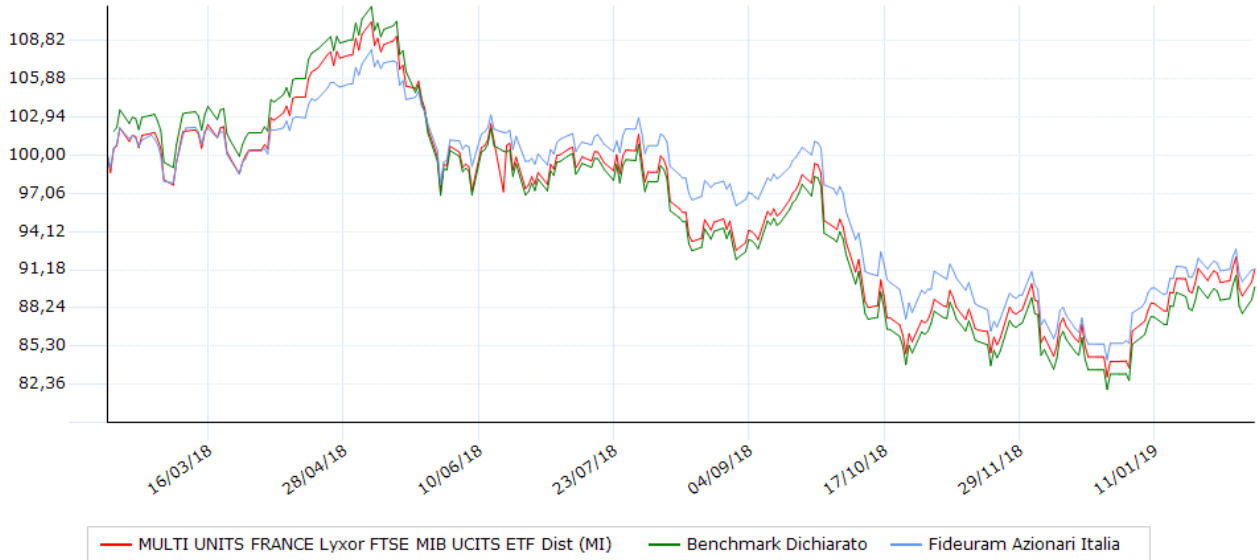
Altamente liquido

ISIN: FR0010010827
 Valuta del fondo: EUR
 Società di gestione: Lyxor International AM
 Data collocamento: 03/08/2001
 Benchmark: 100,00% FTSE MIB Chiusura (EUR)

Data ultima quotazione: 12/02/2019
 Ultimo prezzo: 19,2356 Nav
 Categoria: Azionari Italy
 Distribuzione cedole: SI

Andamento del valore della quota

Indicatori e grafici espressi in euro



Performance degli ultimi 5 anni

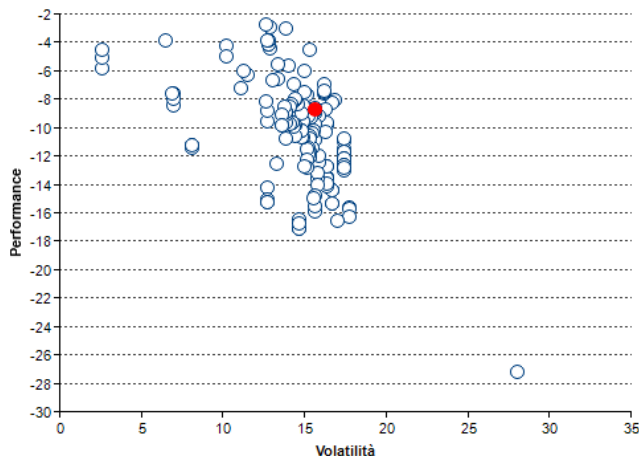
Anno	Strumento	Benchmark	Fideuram
2015	+14,87	+12,66	+20,53
2016	-7,26	-10,20	-7,15
2017	+16,42	+13,61	+18,93
2018	-13,69	-16,15	-14,26
2019	+9,30	+9,09	+6,59

Performance / volatilità / max drawdown / Sharpe

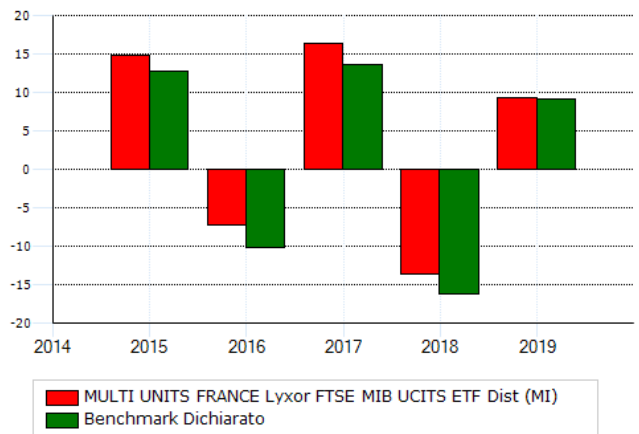
Indicatore	10 Anni	1 anni	2 anni	3 anni	5 anni
Performance	+9,30	-6,71	+10,75	+32,47	+12,86
Performance annualizzata	+109,17	-6,71	+5,24	+9,83	+2,45
Volatilità	+14,60	+15,50	+14,03	+18,81	+20,81
Ind. Sharpe	+0,35	-0,10	+0,07	+0,07	+0,04
Max Drawdown	-3,17	-24,82	-24,82	-24,82	-35,13

Volatilità e Sharpe calcolati su osservazioni settimanali. La volatilità è annualizzata

Performance/Volatilità 1 anno Azionari Italy



Performance per anno



Modalità di sottoscrizione e commissioni

Commissioni

spese correnti	0,35 %
gestione	0,35 %
ingresso (max)	0,00 %
uscita	0,00 %
performance	---

Investimento minimo

ingresso	---
successivo	---