

Grado di rischio SRRI

Grado Liquidità

Rischio inferiore 1 2 3 4 **5** 6 7 Rischio elevato

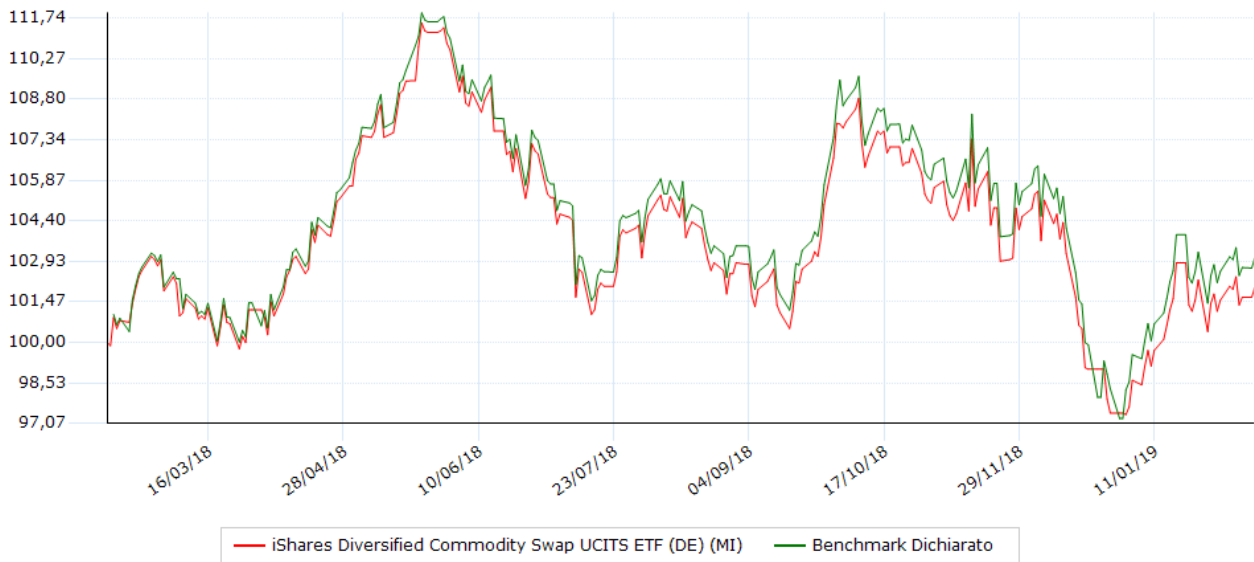
Altamente liquido

ISIN: DE000A0H0728
 Valuta del fondo: EUR
 Società di gestione: BlackRock AM (DE)
 Data collocamento: 07/08/2007
 Benchmark: 100,00% S&P Dow Jones-UBS Commodity Index Total Return Index (EUR)

Data ultima quotazione: 12/02/2019
 Ultimo prezzo: 18 Nav
 Categoria: Global - Commodities
 Distribuzione cedole: NO

Andamento del valore della quota

Indicatori e grafici espressi in euro



Performance degli ultimi 5 anni

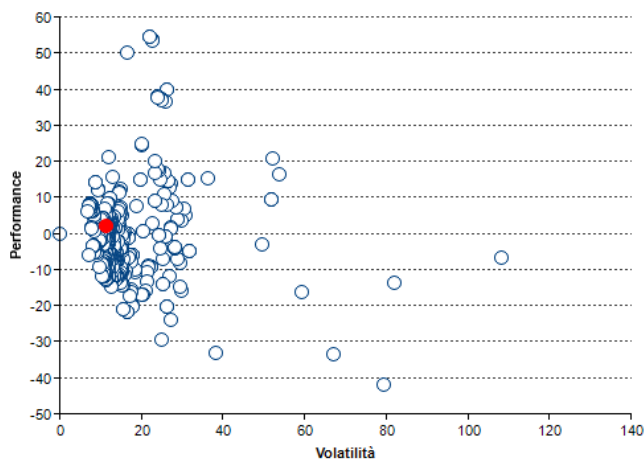
Anno	Strumento	Benchmark	Fideuram
2015	-18,87	-16,12	---
2016	+15,37	+15,16	---
2017	-11,71	-10,63	---
2018	-6,40	-6,81	---
2019	+4,75	+5,97	---

Performance / volatilità / max drawdown / Sharpe

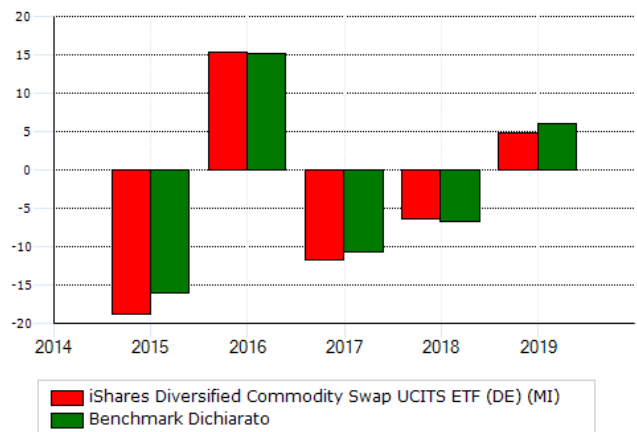
Indicatore	10 Anni	1 anni	2 anni	3 anni	5 anni
Performance	+4,75	+2,40	-14,09	+6,79	-25,96
Performance annualizzata	+46,97	+2,40	-7,31	+2,21	-5,83
Volatilità	+8,53	+11,42	+10,95	+11,98	+12,50
Ind. Sharpe	+0,20	+0,00	-0,07	+0,03	-0,06
Max Drawdown	-2,59	-13,70	-19,05	-19,22	-36,02

Volatilità e Sharpe calcolati su osservazioni settimanali. La volatilità è annualizzata

Performance/Volatilità 1 anno Global - Commodities



Performance per anno



Modalità di sottoscrizione e commissioni

Commissioni	
spese correnti	0,46 %
gestione	0,46 %
ingresso (max)	2,00 %
uscita	1,00 %
performance	---

Investimento minimo

ingresso	---
successivo	---

Data 14/02/2019

Per presa visione